

MITA square 200

trim


074-8314137R



Projet / Type _____

Notes _____

Quantité / Date _____



Général

Plafond , Encastré _____

blanc , RAL 9016 ¹ _____

Réflecteur chrome _____

IP20 _____

1810 lm _____

LED

4000 K _____

CRI ≥ 90 _____

L90 / 50000 h _____

MacAdam initial ≤ 3 SDCM _____

R_g: 99 , R_f: 92 , R₍₁₋₁₅₎: 90 _____

MR 0.81 _____

MDER 0.74 _____

Optique

Reflector _____

symmetric _____

UGR ≤ 19 , ≥ 65° < 1500 cd/m² _____

PstLM ≤ 1.0 ² _____

SVM ≤ 0.4 ² _____

Electrique

DALI-2 _____

220-240 V _____

système 13.8 W _____

système 131 lm/W³ _____

CP2 _____

1 DALI Addr. _____

Physique

bord _____

longueur 206 mm _____

largeur 206 mm _____

hauteur 43 mm _____

1.3 kg _____

Découpe

longueur 197 mm _____

largeur 197 mm _____

épaisseur min. du plafond 2 mm _____

épaisseur max. du plafond 25 mm _____

profondeur de l'encastrement 60 mm _____

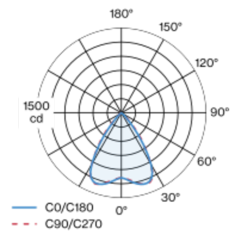
¹ Code RAL

² Valeur du produit contenant à pleine charge (non atténué)

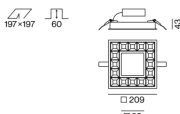
³ y compris la prise en compte des pertes optiques, des pertes de l'unité de contrôle interne et de l'efficacité du dispositif d'exploitation

Corps de luminaire carré en fonte d'aluminium injectée ; forme extrêmement élancée ; luminaire à insérer avec bord continu ; approprié pour une épaisseur de plafond de 2-25 mm ; surface thermolaquée blanc ; cache à insérer dans l'encoche intérieure disponible comme accessoire ; accessoires présentés séparément ; couleur de lumière 4000 K ; binning initialement MacAdam ≤ 3 SDCM ; CRI ≥ 90 ; min. 90 % du flux lumineux au bout de 50000 heures de service ; LEDs à efficacité énergétique avec rendu élevé des couleurs ; réflecteur ultra-brillant avec optique à facettes ; Réflecteur chrome ; UGR ≤ 19 ; luminaire d'éclairage de poste de travail adapté au travail sur écran selon DIN EN 12464-1 ; luminance supérieure à 65° ≤ 1500 cd / m² ; indice de protection IP20 ; CP2 ; 220-240 V ; câblage interne au luminaire sans halogène ; convertisseur DALI-2 inclus ; convertisseur câblé côté secondaire ; source lumineuse remplaçable par un professionnel agréé ; dispositif de commande remplaçable par un professionnel agréé ;

Répartition de la lumière



Dessin de fabrication



Notice de montage



Calculateur d'éclairage

