

TUBO 60

suspended


058-32150380



Projet / Type _____

Notes _____

Quantité / Date _____



RG0 IEC 62471

220-240V

X-PERT

X-PERT

Général

Plafond , Suspendu

noir , RAL9005 ¹

2310 lm/m

IP20

3400 lm

LED

3000 K

CRI ≥ 90

L90 / 50000 h

sécurité photobio. RG 0 - aucun risque

MacAdam initial ≤ 3 SDCM

R_g: 99 , R_f: 91 , R₍₁₋₁₅₎: 89

MR 0.61

MDER 0.55

Optique

High Performance Opal

opal (lambertsch)

PstLM ≤ 1.0 ²

SVM ≤ 0.4 ²

Electrique

DALI-2

système 34 W

CP1 220-240V

système 100 lm/W³

1 DALI Addr.

23 W/m

Physique

câble 1500 mm

longueur 1500 mm

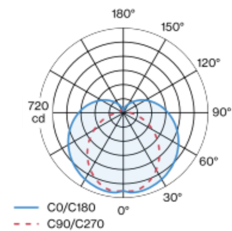
largeur 60 mm

hauteur 60 mm

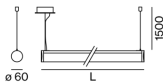
3.7 kg

Profil porteur en profil d'aluminium extrudé ; couvercle final en aluminium fermeture étanche à la lumière ; convertisseur intégré dans le corps de luminaire ; surface thermolaquée noir ; luminaire à suspension avec câble de 1500 mm ; réglage en hauteur sans outil au luminaire ; fixation au luminaire avec positionnement libre ; câble d'alimentation inclus (noir) ; cache-piton pour câblage continu ; conduction de la lumière par optique à lentille pour un éclairage max. et homogène ; couleur de lumière 3000 K ; binning initialement MacAdam ≤ 3 SDCM ; CRI ≥ 90 ; min. 90 % du flux lumineux au bout de 50000 heures de service ; LEDs à efficacité énergétique avec rendu élevé des couleurs ; diffuseur en PMMA cylindrique pour un éclairage homogène ; léger éclairage du plafond ; indice de protection IP20 ; CP1 220-240V ; sécurité photobiologique selon la norme IEC 62471 groupe de risque RG 0 - aucun risque ; convertisseur DALI-2 inclus ; source lumineuse remplaçable par un professionnel agréé ; dispositif de commande remplaçable par un professionnel agréé ;

Répartition de la lumière



Dessin de fabrication



¹ Code RAL

² Valeur du produit contenant à pleine charge (non atténué)

³ incl. optical losses and the efficiency of the operating device (converter)

Notice de montage



Calculateur d'éclairage

