

# TUBIN 60 CONEX socket / socket

surface / suspended system

058-5034538C



Projet / Type

Notes

Quantité / Date



## Général

Plafond / mur , Surface

noir , RAL 9005<sup>1</sup>

IP20

3400 lm

2880 lm/m

## LED

3000 K

CRI  $\geq 80$

L90 / 50000 h

MacAdam initial  $\leq 3$  SDCM

MR 0.56

MDER 0.51

## Optique

Clear Cover

opal (lambertsch)

PstLM  $\leq 1.0$ <sup>2</sup>

SVM  $\leq 0.4$ <sup>2</sup>

## Electrique

DALI-2

220-240 V

système 27.9 W

système 122 lm/W<sup>3</sup>

CP1


24 W/m

## Physique

longueur 1181 mm

largeur 60 mm

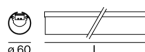
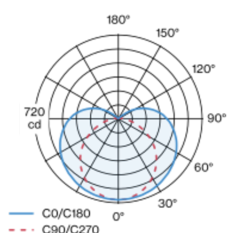
hauteur 60 mm



Profil porteur en profil d'aluminium extrudé ; convertisseur intégré dans le corps de luminaire ; pour systèmes d'éclairage continus ; surface thermolaquée noir ; pour montage apparent mur/plafond ou pour montage suspendu (câble de suspension 1500 mm - oblique ou droit - comme accessoire) ; montage facile avec clips de plafond (disponible comme accessoire) ou réglage en hauteur sans outil au luminaire ; fixation au luminaire avec positionnement libre ; cache-piton pour câblage continu (disponible comme accessoire) ; liaison électrique des lampes par système de prise/fiche ; connecteur (en L, T ou X) disponible comme accessoire ; le raccord du luminaire peut pivoter sur son propre axe offrant ainsi une palette infinie de configurations d'angle ; conduction de la lumière par optique à lentille pour un éclairage max. et homogène ; diffuseur cylindrique clair avec optique à prismes linéaires ; pour un léger éclaircissement du plafond ; couleur de lumière 3000 K ; binning initialement MacAdam  $\leq 3$  SDCM ; CRI  $\geq 80$  ; min. 90 % du flux lumineux au bout de 50000 heures de service ; LEDs à efficacité énergétique avec rendu élevé des couleurs ; indice de protection IP20 ; CP1 ; 220-240 V ; convertisseur DALI-2 inclus ; accessoires présentés séparément ; source lumineuse remplaçable par un professionnel agréé ; dispositif de commande remplaçable par un professionnel agréé ;

## Répartition de la lumière

## Dessin de fabrication



<sup>1</sup> Code RAL

<sup>2</sup> Valeur du produit contenant à pleine charge (non atténué)

<sup>3</sup> y compris la prise en compte des pertes optiques, des pertes de l'unité de contrôle interne et de l'efficacité du dispositif d'exploitation

## Notice de montage

