


NOBA 60 suspended 1 lamp

MOVE IT PRO

086-71000377W



Projet / Type
Notes
Quantité / Date



Général

Plafond , Rail Suspendu
blanc signalisation , RAL9016 ¹
convertisseur Blanc signalisation
IP20
1010 lm

LED

3000 K
CRI ≥ 90
L80 / 50000 h
MacAdam initial ≤ 2 SDCM
R _g : 100 , R _f : 91 , R _{f(1-15)} : 88
MR 0.59
MDER 0.53

Optique

wide flood
angle de faisceau 67°
PstLM ≤ 1.0 ²
SVM ≤ 0.4 ²

Electrique

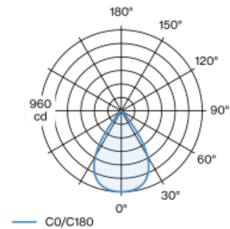
DALI-2
220-240 V
système 10.0 W
CP2
système 101 lm/W ³
1 DALI Addr.

Physique

longueur 60 mm
largeur 60 mm
hauteur 60 mm
Adaptateur 402 mm
suspension de câble 2000 mm

Elément lumineux décoratif en aluminium pour luminaire suspendu ; à 1 lampe ; surface thermolaquée blanc signalisation ; insert d'éclairage, y compris adaptateur high power + convertisseur, insertion et déplacement sans outil ; alimentation électrique via le profilé de rail électrique MOVE IT PRO System ; suspension par câble de 2000 mm, câble d'alimentation inclus (noir), recoupable à volonté ; refroidissement passif des LED par géométrie optimisée du radiateur ; couleur de lumière 3000 K ; binning initialement MacAdam ≤ 2 SDCM ; CRI ≥ 90 ; min. 80 % du flux lumineux au bout de 50000 heures de service ; LEDs à efficacité énergétique avec rendu élevé des couleurs ; lentille verre plan-convexe grde qualité ; angle de diffusion 67° ; pas de formation d'ombres multiples ; indice de protection IP20 ; CP2 ; 220-240 V ; commande via DALI-2 ; confort visuel sans scintillement par régulation analogique de l'intensité (valeur minimale 1%) ; source lumineuse remplaçable par un professionnel agréé ; dispositif de commande remplaçable par un professionnel agréé ;

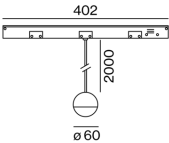
Répartition de la lumière



wide flood 67°

h (m)	EO° (lx)	ø (m)
1	960	1.31
2	240	2.63
3	107	3.94
4	60	5.26
5	38	6.57

Dessin de fabrication



¹ Code RAL
² Valeur du produit contenant à pleine charge (non atténué)
³ incl. optical losses and the efficiency of the operating device (converter)

Notice de montage



Calculateur d'éclairage



NOBA 60 suspended 1 lamp

MOVE IT PRO
086-71000377W



Projet / Type _____

Notes _____

Quantité / Date _____

Facteur de maintenance

Temps de fonctionnement [h]	10 000	20 000	30 000	40 000	50 000
LLMF	0.96	0.92	0.88	0.85	0.81
LSF	1	1	1	1	1
MF	LMF × RSMF × LLMF × LSF		RSMF ^a	Facteur de maintenance des parois du local	
MF	Facteur de maintenance		LLMF	Facteur de maintenance du flux lumineux	
LMF ^a	Facteur de maintenance du luminaire		LSF	Facteur de survie des lampes	

^a Selon "CIE 97, Maintenance of indoor electric lighting systems", 2005, ISBN 3-900-734-34-8. Les valeurs doivent être déterminées par le planificateur.

Types de disjoncteurs

Type de disjoncteur automatique	Nombre de luminaires
B10	27
B13	34
B16	43
C10	33
C13	42
C16	53

Accessoires de montage

HOOK

COULEUR	Ø (MM)	NUMÉRO(S) ARTICLE(S)
blanc signalisation	16	030-1000017
Noir profond	16	030-1000018

