

ARY cable suspended 2 lamps

MOVE IT PRO

086-73109388F



Projet / Type

Notes

Quantité / Date



Général

Plafond , Rail Suspendu

noir , RAL9005 ¹

convertisseur Noir profond

IP20

2080 lm

LED

2700 K

CRI ≥ 90

L80 / 50000 h

MacAdam initial ≤ 3 SDCM

R_g: 96 , R_r: 90 , R_{t(1-15)}: 88

MR 0.55

MDER 0.5

Optique

flood

angle de faisceau 44°

PstLM ≤ 1.0 ²

SVM ≤ 0.4 ²

Electrique

DALI-2

système 28.2 W

CP2 220-240V

système 74 lm/W³

1 DALI Addr.


Physique

câble 2000 mm

diamètre 47 mm

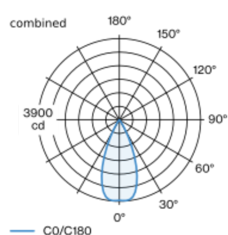
hauteur 110 mm

Adaptateur 402 mm



Elément lumineux décoratif en aluminium pour luminaire suspendu ; à 2 lampes ; têtes de spot cylindriques ; surface thermolaquée noir ; insert d'éclairage, y compris adaptateur high power + convertisseur, insertion et déplacement sans outil ; alimentation électrique via le profilé de rail électrique MOVE IT PRO System ; suspension par câble de 2000 mm, câble d'alimentation inclus (noir), recoupable à volonté ; abat-jours disponibles comme accessoires dans les couleurs RAL velvet beige, madeira brown, kingfisher grey, woodpecker olive, signal white ou signal black ; accessoires présentés séparément ; refroidissement passif des LED par géométrie optimisée du radiateur ; avec technologie COB (Chip on Board) pour efficacité maximale ; pas de formation d'ombres multiples ; couleur de lumière 2700 K ; binning initialement MacAdam ≤ 3 SDCM ; CRI ≥ 90 ; min. 80 % du flux lumineux au bout de 50000 heures de service ; LEDs à efficacité énergétique avec rendu élevé des couleurs ; bon effet anti-éblouissement grâce au point lumineux en retrait ; incl. optique lentille de grande qualité ; caractéristique de rayonnement précise avec angle de diffusion 44° ; indice de protection IP20 ; CP2 220-240V ; DALI contrôle unique ; confort visuel sans scintillement par régulation analogique de l'intensité (valeur minimale 1%) ; source lumineuse remplaçable par un professionnel agréé ; dispositif de commande remplaçable par un professionnel agréé ;

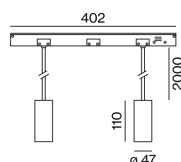
Répartition de la lumière



flood 44° combined

h (m)	E0° (lx)	ø (m)
1	3860	0.82
2	960	1.64
3	430	2.45
4	240	3.27
5	150	4.09

Dessin de fabrication



¹ Code RAL

² Valeur du produit contenant à pleine charge (non atténué)

³ incl. optical losses and the efficiency of the operating device (converter)

Notice de montage



ARY cable suspended 2 lamps

MOVE IT PRO

086-73109388F



Projet / Type

Notes

Quantité / Date

Facteur de maintenance

Temps de fonctionnement [h]	10 000	20 000	30 000	40 000	50 000
LLMF	0.97	0.93	0.9	0.86	0.82
LSF	1	1	1	1	1
MF	$LMF \times RSMF \times LLMF \times LSF$				
MF	Facteur de maintenance				
LMF ^a	Facteur de maintenance du luminaire				
		RSMF ^a	Facteur de maintenance des parois du local		
		LLMF	Facteur de maintenance du flux lumineux		
		LSF	Facteur de survie des lampes		

^a Selon "CIE 97, Maintenance of indoor electric lighting systems", 2005, ISBN 3-900-734-34-8. Les valeurs doivent être déterminées par le planificateur.

Types de disjoncteurs

Type de disjoncteur automatique	Nombre de luminaires
B10	17
B13	22
B16	28
C10	22
C13	27
C16	35

Accessoires de montage

RING CEILING MOUNTED

COULEUR	Ø (MM)	NUMÉRO(S) ARTICLE(S)
blanc signalisation	50	050-0510217
Noir profond	50	050-0510218



HOOK

COULEUR	Ø (MM)	NUMÉRO(S) ARTICLE(S)
blanc signalisation	18	050-0510317
Noir profond	18	050-0510318

