

# VARO 110 S


180-6530218S



Projet / Type \_\_\_\_\_

Notes \_\_\_\_\_

Quantité / Date \_\_\_\_\_



## Général

Plafond , Rail \_\_\_\_\_

inclinaison max 90° \_\_\_\_\_

rotation 355° \_\_\_\_\_

noir , RAL9005 <sup>1</sup> \_\_\_\_\_

IP20 \_\_\_\_\_

3210 lm \_\_\_\_\_

## LED

3500 K \_\_\_\_\_

CRI ≥ 90 \_\_\_\_\_

L85 / 50000 h \_\_\_\_\_

MacAdam initial ≤ 3 SDCM \_\_\_\_\_

R<sub>g</sub>: 97 , R<sub>f</sub>: 90 , R<sub>(1-5)</sub>: 93 \_\_\_\_\_

MR 0.73 \_\_\_\_\_

MDER 0.66 \_\_\_\_\_

## Optique

spot \_\_\_\_\_

angle de faisceau 14° \_\_\_\_\_

## Electrique

non DIM \_\_\_\_\_

système 23.4 W \_\_\_\_\_

CP2 220-240V \_\_\_\_\_

système 137 lm/W<sup>2</sup> \_\_\_\_\_

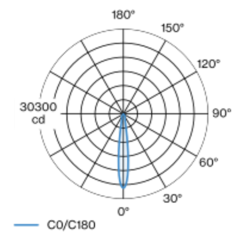
## Physique

diamètre 110 mm \_\_\_\_\_

hauteur 110 mm \_\_\_\_\_

Spot sur rail en fonte d'aluminium injectée ; surface thermolaquée noir ; pivotant à 355° et orientable à 90° ; convertisseur intégré à l'adaptateur plastique ; refroidissement passif des LED par géométrie optimisée du radiateur ; avec technologie COB (Chip on Board) pour efficacité maximale ; pas de formation d'ombres multiples ; couleur de lumière 3500 K ; binning initialement MacAdam ≤ 3 SDCM ; CRI ≥ 90 ; min. 85 % du flux lumineux au bout de 50000 heures de service ; LEDs à efficacité énergétique avec rendu élevé des couleurs ; incl. réflecteur en aluminium de haute qualité avec optique sphérique à facettes ; anodisé haute brillance ; réflexion à couleur neutre sans aucune interférence ; pour une mise en scène brillante des objets ; caractéristique de rayonnement précise avec angle de diffusion 14° ; installation resp. remplacement sans outil ; éléments optiques disponibles comme accessoires ; les accessoires optiques peuvent être combinés entre eux ; accessoires présentés séparément ; indice de protection IP20 ; CP2 220-240V ; convertisseur inclus, non dimmable ; adaptateur pour installation ou déplacement sans outil dans différents rails triphasés ; source lumineuse remplaçable par un professionnel agréé ; dispositif de commande remplaçable par un professionnel agréé ;

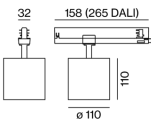
## Répartition de la lumière



spot 14°

h (m)	EO° (lx)	ø (m)
1	26400	0.25
2	6600	0.50
3	2900	0.75
4	1700	1.00
5	1100	1.25

## Dessin de fabrication



## Notice de montage



## Calculateur d'éclairage



# VARO 110 S

180-6530218S



Projet / Type

Notes

Quantité / Date

## Facteur de maintenance

Temps de fonctionnement [h]	10 000	20 000	30 000	40 000	50 000
LLMF	0.975	0.944	0.913	0.883	0.854
LSF	1	1	1	1	1

MF	LMF × RSMF × LLMF × LSF	RSMF <sup>a</sup>	Facteur de maintenance des parois du local
MF	Facteur de maintenance	LLMF	Facteur de maintenance du flux lumineux
LMF <sup>a</sup>	Facteur de maintenance du luminaire	LSF	Facteur de survie des lampes

<sup>a</sup> Selon "CIE 97, Maintenance of indoor electric lighting systems", 2005, ISBN 3-900-734-34-8. Les valeurs doivent être déterminées par le planificateur.

## Accessoires optiques

### HONEYCOMB LOUVER

Ø (MM)	NUMÉRO(S) ARTICLE(S)
106	080-6501118



### WIDE FLOOD LENS

Ø (MM)	NUMÉRO(S) ARTICLE(S)
106	080-6502110W



### OVAL LENS

Ø (MM)	NUMÉRO(S) ARTICLE(S)
106	080-6502210

### SNOOT

TYPE	Ø (MM)	NUMÉRO(S) ARTICLE(S)
court	97	080-6503118
medium	97	080-6503218
angle	97	080-6503318

