

# VARO 110 S

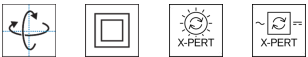
180-6530238F



Projet / Type \_\_\_\_\_

Notes \_\_\_\_\_

Quantité / Date \_\_\_\_\_



## Général

Plafond , Rail \_\_\_\_\_

inclinaison max 90° \_\_\_\_\_

rotation 355° \_\_\_\_\_

noir , RAL9005 <sup>1</sup> \_\_\_\_\_

IP20 \_\_\_\_\_

3240 lm \_\_\_\_\_

## LED

3500 K \_\_\_\_\_

CRI ≥ 90 \_\_\_\_\_

L85 / 50000 h \_\_\_\_\_

MacAdam initial ≤ 3 SDCM \_\_\_\_\_

R<sub>g</sub>: 97 , R<sub>f</sub>: 90 , R<sub>(1-15)</sub>: 93 \_\_\_\_\_

MR 0.73 \_\_\_\_\_

MDER 0.66 \_\_\_\_\_

## Optique

flood \_\_\_\_\_

angle de faisceau 40° \_\_\_\_\_

## Electrique

DALI-2 \_\_\_\_\_

220-240 V \_\_\_\_\_

système 23.4 W \_\_\_\_\_

CP2 \_\_\_\_\_

système 138 lm/W<sup>2</sup> \_\_\_\_\_

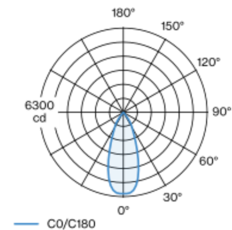
## Physique

diamètre 110 mm \_\_\_\_\_

hauteur 110 mm \_\_\_\_\_

Spot sur rail en fonte d'aluminium injectée ; surface thermolaquée noir ; pivotant à 355° et orientable à 90° ; convertisseur intégré à l'adaptateur plastique ; refroidissement passif des LED par géométrie optimisée du radiateur ; avec technologie COB (Chip on Board) pour efficacité maximale ; pas de formation d'ombres multiples ; couleur de lumière 3500 K ; binning initialement MacAdam ≤ 3 SDCM ; CRI ≥ 90 ; min. 85 % du flux lumineux au bout de 50000 heures de service ; LEDs à efficacité énergétique avec rendu élevé des couleurs ; incl. réflecteur en aluminium de haute qualité avec optique sphérique à facettes ; anodisé haute brillance ; réflexion à couleur neutre sans aucune interférence ; pour une mise en scène brillante des objets ; caractéristique de rayonnement précise avec angle de diffusion 40° ; installation resp. remplacement sans outil ; éléments optiques disponibles comme accessoires ; les accessoires optiques peuvent être combinés entre eux ; accessoires présentés séparément ; indice de protection IP20 ; CP2 ; 220-240 V ; convertisseur DALI-2 inclus ; adaptateur pour installation ou déplacement sans outil dans différents rails triphasés ; source lumineuse remplaçable par un professionnel agréé ; dispositif de commande remplaçable par un professionnel agréé ;

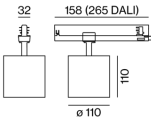
## Répartition de la lumière



flood 40°

| h (m) | E0° (lx) | ø (m) |
|-------|----------|-------|
| 1     | 6080     | 0.73  |
| 2     | 1520     | 1.46  |
| 3     | 680      | 2.18  |
| 4     | 380      | 2.91  |
| 5     | 240      | 3.64  |

## Dessin de fabrication



## Notice de montage



## Calculateur d'éclairage

