

SPOTLINE

MOVE IT PRO


086-6320237W



Projet / Type

Notes

Quantité / Date



Général

Plafond , Rail
insert linéaire pour spots
blanc , RAL9016 ¹
2170 lm/m
IP20
3260 lm

LED

3500 K
CRI ≥ 90
L90 / 50000 h
MacAdam initial ≤ 3 SDCM
R_g: 96 , R_f: 90 , R_{t(1-15)}: 91
MR 0.74
MDER 0.67

Optique

wide flood
UGR < 16 , ≥ 65° < 1500 cd/m²
PstLM ≤ 1.0 ²
SVM ≤ 0.4 ²

Electrique

DALI-2
26.7 W
CP2 220-240V
122 lm/W
1 DALI Addr.
18 W/m

Physique

longueur 1500 mm
largeur 43 mm
hauteur 13 mm


¹ Code RAL

² Valeur du produit contenant à pleine charge (non atténué)

Notice de montage

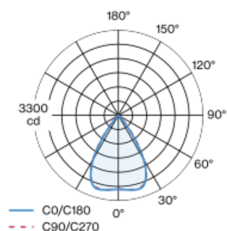


Calculateur d'éclairage



Insert lumineux linéaire en plastique ; insert d'éclairage, y compris adaptateur high power + convertisseur, insertion et déplacement sans outil ; affleurant dans le système de profilés ; alimentation électrique via le profilé de rail électrique MOVE IT PRO System ; surface blanc ; équipé de points lumineux à LED simples ; bon effet anti-éblouissement grâce au point lumineux en retrait ; lentilles utilisées avec caractéristique de rayonnement wide flood ; pour utilisation dans les écoles, le commerce et les bureaux ; UGR ≤ 16 ; luminaire d'éclairage de poste de travail adapté au travail sur écran selon DIN EN 12464-1 ; luminance supérieure à 65° ≤ 1500 cd / m² ; refroidissement passif des LED par géométrie optimisée du radiateur ; couleur de lumière 3500 K ; binning initialement MacAdam ≤ 3 SDCM ; CRI ≥ 90 ; min. 90 % du flux lumineux au bout de 50000 heures de service ; LEDs à efficacité énergétique avec rendu élevé des couleurs ; indice de protection IP20 ; CP2 220-240V ; DALI contrôle unique ; confort visuel sans scintillement par régulation analogique de l'intensité (valeur minimale 1%) ; source lumineuse remplaçable par un professionnel agréé ; dispositif de commande remplaçable par un professionnel agréé ;

Répartition de la lumière



Dessin de fabrication



[086-6320237W] Les caractéristiques techniques sont des valeurs assignées pour une température ambiante de 25°C. Les données de flux lumineux sont soumises à une tolérance initiale de +/- 10%, celles de puissance électrique connectée à une tolérance initiale de +/- 10% et celles de température de couleur initiale de +/- 150 kelvins. Nous déclinons toute responsabilité relativement à d'éventuelles erreurs d'impression. Les CGV de XAL GmbH s'appliquent.
© XAL GmbH · Auer-Welsbach-Gasse 36 · 8055 Graz · Austria · www.xal.com

19.10.2024