

MOVE IN 45 flex round

trimless

063-8221418S 063-8812117 002-90720



Projet / Type _____

Notes _____

Quantité / Date _____



Général

Plafond , Demi-encastré _____

inclinaison max 90° _____

rotation 360° _____

noir , RAL 9005 ¹ _____

IP20 _____

1040 lm _____

luminaire 81 lm/W² _____

LED

2700 K _____

CRI ≥ 90 _____

L80 / 50000 h _____

MacAdam initial ≤ 2 SDCM _____

R_g: 99 , R_r: 91 , R₍₁₋₁₅₎: 89 _____

MR 0.53 _____

MDER 0.48 _____

Optique

spot _____

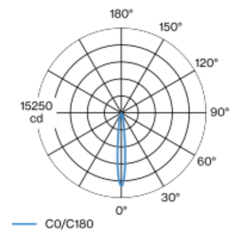
angle de faisceau 12° _____

P_{stLM} ≤ 1.0 ³ _____

SVM ≤ 0.4 ³ _____

Spot rond en aluminium ; surface thermolaquée noir ; montage sans outils en kit de montage grâce à un système breveté de loquet à billes ; pour encastrer sans bord en plafond en placoplâtre ; approprié pour une épaisseur de plafond de 9-25 mm ; outil de montage spécial pour faciliter la mise en place du boîtier sans rebord proposé comme accessoire ; élément de spot réglable en hauteur sans outil : affleurant avec le plafond, dépassant de 25 mm ou 35 mm ; pivotant à 360° et orientable à 90° ; refroidissement passif des LED par géométrie optimisée du radiateur ; avec technologie COB (Chip on Board) pour efficacité maximale ; pas de formation d'ombres multiples ; couleur de lumière 2700 K ; binning initialement MacAdam ≤ 2 SDCM ; CRI ≥ 90 ; min. 80 % du flux lumineux au bout de 50000 heures de service ; LEDs à efficacité énergétique avec rendu élevé des couleurs ; réflecteur de grande qualité, métallisée à l'aluminium avec optique facette ; caractéristique de rayonnement précise avec angle de diffusion 12° ; bon effet anti-éblouissement grâce au point lumineux en retrait ; élément optique disponible comme accessoire ; accessoires présentés séparément ; indice de protection IP20 ; CP2 ; 220-240 V ; convertisseur DALI-2 inclus ; convertisseur câblé côté secondaire ; source lumineuse remplaçable par un professionnel agréé ; dispositif de commande remplaçable par un professionnel agréé ;

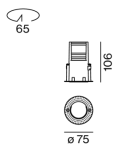
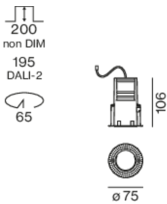
Répartition de la lumière



spot 12°

h (m)	E0° (lx)	ø (m)
1	13200	0.21
2	3300	0.42
3	1500	0.63
4	800	0.84
5	500	1.06

Dessin de fabrication



Electrique

DALI-2 _____

220-240 V _____

système 15.0 W _____

luminaire 12.7 W _____

37 Vf _____

350 mA _____

CP2 _____

1 DALI Addr. _____

Physique

sans bord _____

diamètre 75 mm _____

hauteur 106 mm _____

0.45 kg _____

Découpe

diamètre 65 mm _____

épaisseur min. du plafond 9 mm _____

épaisseur max. du plafond 25 mm _____

profondeur de l'encastrement 195 mm _____

¹ Code RAL

² y compris la prise en compte des pertes optiques et des pertes de l'unité de contrôle interne

³ Valeur du produit contenant à pleine charge (non atténué)

Notice de montage



Calculateur d'éclairage

