

MOVE IN 45 square

trim

063-8421517F 063-8842118 002-90728



Projet / Type

Notes

Quantité / Date



Général

Plafond , Demi-encastré

blanc , RAL9016 ¹

Set de montage Noir profond

IP20

1310 lm

LED

3000 K

CRI ≥ 90

L80 / 50000 h

MacAdam initial ≤ 2 SDCM

R_g: 100 , R_f: 91 , R₍₁₋₁₅₎: 88

MR 0.59

MDER 0.53

Optique

flood

angle de faisceau 36°

PstLM ≤ 1.0 ²

SVM ≤ 0.4 ²

Electrique

DALI-2

système 15.9 W

insert 13.5 W

36 Vf

400 mA

CP2 220-240V

système 82 lm/W³

insert 97 lm/W⁴

1 DALI Addr.

Physique

bord

diamètre 78 mm

hauteur 105 mm

0.36 kg

Découpe

diamètre 70 mm

épaisseur min. du plafond 2 mm

épaisseur max. du plafond 25 mm

profondeur de l'encastrement 175 mm

¹ Code RAL

² Valeur du produit contenant à pleine charge (non atténué)

³ incl. optical losses and the efficiency of the operating device

(converter)

⁴ incl. optical losses

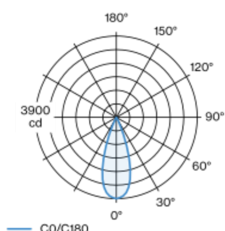
Notice de montage



Calculateur d'éclairage



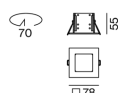
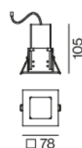
Répartition de la lumière



flood 36°

h (m)	E0° (lx)	ø (m)
1	3900	0.65
2	980	1.29
3	430	1.94
4	240	2.59
5	160	3.23

Dessin de fabrication



[063-8421517F 063-8842118 002-90728] Les caractéristiques techniques sont des valeurs assignées pour une température ambiante de 25°C. Les données de flux lumineux sont soumises à une tolérance initiale de +/- 10%, celles de puissance électrique connectée à une tolérance initiale de +/- 10% et celles de température de couleur initiale de +/- 150 kelvins. Nous déclinons toute responsabilité relativement à d'éventuelles erreurs d'impression. Les CGV de XAL GmbH s'appliquent.

© XAL GmbH · Auer-Welsbach-Gasse 36 · 8055 Graz · Austria · www.xal.com

24.11.2024

1 / 1