



Projet / Type _____

Notes _____

Quantité / Date _____



Général

Plafond , Suspendu _____

noir , RAL9005 ¹ _____

IP20 _____

Electrique

DALI-2 _____

CP1 _____

Physique

longueur 3000 mm _____

largeur 45 mm _____

hauteur 59 mm _____

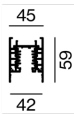
¹ Code RAL

Notice de montage



Profilé d'aluminium extrudé, 45 mm de large et 59 mm de haut ; pour montage au plafond en saillie ou pour montage suspendu (câble de suspension comme accessoire) ; réglage en hauteur sans outil ; avec conducteurs en cuivre triphasés intégrés + 4 conducteurs en cuivre pour l'éclairage de secours (2 circuits d'éclairage de secours) + 2 conducteurs en cuivre DALI pour prise en charge de la tension d'alimentation, de l'alimentation électrique d'éclairage de secours et du signal DALI ; surface thermolaquée noir ; montage flexible et sans outil des inserts, y compris adaptateur high power + convertisseur ; indice de protection IP20 ; CP1 ; accessoires présentés séparément ;

Dessin de fabrication





Projet / Type

Notes

Quantité / Date

Accessoires de montage

END CAP

TYPE	COULEUR	L-L-H (MM)	NUMÉRO(S) ARTICLE(S)
1 pièce	blanc signalisation	45-20-59	086-5210117
1 pièce	Noir profond	45-20-59	086-5210118



Accessoires de montage

CONNECTOR

TYPE	COULEUR	L-L-H (MM)	NUMÉRO(S) ARTICLE(S)
connecteur linéaire électrique	Noir profond	122-27-33	086-5211138



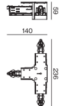
L CONNECTOR

TYPE	COULEUR	L-L-H (MM)	NUMÉRO(S) ARTICLE(S)
contacts externes	blanc signalisation	140-140-55	086-5211337
contacts externes	Noir profond	140-140-55	086-5211338
contacts internes	blanc signalisation	140-140-55	086-5212337
contacts internes	Noir profond	140-140-55	086-5212338
mécanique	blanc signalisation	92-92-55	086-5212307
mécanique	Noir profond	92-92-55	086-5212308



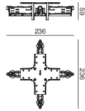
T CONNECTOR

TYPE	COULEUR	L-L-H (MM)	NUMÉRO(S) ARTICLE(S)
contacts internes - droite	blanc signalisation	236-140-55	086-5211437
contacts internes - droite	Noir profond	236-140-55	086-5211438
contacts internes - gauche	blanc signalisation	236-140-55	086-5212437
contacts internes - gauche	Noir profond	236-140-55	086-5212438
contacts externes - droite	blanc signalisation	236-140-55	086-5211737
contacts externes - droite	Noir profond	236-140-55	086-5211738
contacts externes - gauche	blanc signalisation	236-140-55	086-5212737
contacts externes - gauche	Noir profond	236-140-55	086-5212738
mécanique	blanc signalisation	138-92-55	086-5212407
mécanique	Noir profond	138-92-55	086-5212408



X CONNECTOR

TYPE	COULEUR	L-L-H (MM)	NUMÉRO(S) ARTICLE(S)
	blanc signalisation	236-236-55	086-5211537
	Noir profond	236-236-55	086-5211538
mécanique	blanc signalisation	138-138-55	086-5211507
mécanique	Noir profond	138-138-55	086-5211508



LINEAR CONNECTOR

TYPE	COULEUR	L-L-H (MM)	NUMÉRO(S) ARTICLE(S)
mécanique	blanc signalisation	120-41-18	086-5211107
mécanique	Noir profond	120-41-18	086-5211108



Projet / Type _____

Notes _____

Quantité / Date _____

Accessoires de montage

CEILING FASTENER

COULEUR	L-L-H (MM)	NUMÉRO(S) ARTICLE(S)
blanc signalisation	81-44-8	086-5215117
Noir profond	81-44-8	086-5215118



SUSPENSION BRACKET

COULEUR	L-L-H (MM)	NUMÉRO(S) ARTICLE(S)
blanc signalisation	41-36-19	086-5215217
Noir profond	41-36-19	086-5215218



LINEAR SUSPENSION CONNECTOR

TYPE	COULEUR	L-L-H (MM)	NUMÉRO(S) ARTICLE(S)
mécanique	blanc signalisation	120-41-18	086-5215317
mécanique	Noir profond	120-41-18	086-5215318



CONDUCTORS CUTTING TOOL

COULEUR	Ø (MM)	NUMÉRO(S) ARTICLE(S)
blanc	267	086-5219110



DRILLING TEMPLATE

TYPE	COULEUR	L-L-H (MM)	NUMÉRO(S) ARTICLE(S)
pour insert indirect	blanc	80-36-12	086-5219510



Accessoires de montage

CABLE SUSPENSION

COULEUR	NUMÉRO(S) ARTICLE(S)
chrome	086-5217110
noir	086-5217118
chrome	086-5217210
noir	086-5217218
chrome	086-5217310
noir	086-5217318



CONNECTOR CABLE SUSPENSION

COULEUR	NUMÉRO(S) ARTICLE(S)
chrome	058-3018210
noir	058-3018218
chrome	058-3018310
noir	058-3018318
chrome	058-3018118
chrome	058-3018110



CONNECTOR CABLE SUSPENSION TOOL

COULEUR	NUMÉRO(S) ARTICLE(S)
blanc	050-2049210





Projet / Type _____

Notes _____

Quantité / Date _____

Accessoires électriques

POWER FEEDER WITH EMERGENCY CONDUCTORS

TYPE	COULEUR	L-L-H (MM)	NUMÉRO(S) ARTICLE(S)
alimentation en bout contacts droite	blanc signalisation	324-45-52	086-5214137
alimentation en bout contacts droite	Noir profond	324-45-52	086-5214138
alimentation en bout contacts gauche	blanc signalisation	324-45-52	086-5213137
alimentation en bout contacts gauche	Noir profond	324-45-52	086-5213138
alimentation centrale	blanc signalisation	500-45-59	086-5213237
alimentation centrale	Noir profond	500-45-59	086-5213238



POWER FEEDER WITHOUT EMERGENCY CONDUCTORS

TYPE	COULEUR	L-L-H (MM)	NUMÉRO(S) ARTICLE(S)
alimentation dans le rail	Noir profond	131-24-33	086-5213338



Accessoires optiques

BLIND COVER

TYPE	COULEUR	L-L-H (MM)	NUMÉRO(S) ARTICLE(S)
25000 mm	blanc signalisation	25000-45-5	086-6082507B
25000 mm	Noir profond	25000-45-5	086-6082508B



BLIND COVER ALUMINIUM

TYPE	COULEUR	L-L-H (MM)	NUMÉRO(S) ARTICLE(S)
1000 mm	blanc signalisation	1000-45-9	086-6010007B
1000 mm	Noir profond	1000-45-9	086-6010008B
2000 mm	blanc signalisation	2000-45-9	086-6030007B
2000 mm	Noir profond	2000-45-9	086-6030008B
3000 mm	blanc signalisation	3000-45-9	086-6050007B
3000 mm	Noir profond	3000-45-9	086-6050008B