

MOVE IT PRO trimless track


086-5124137



Projet / Type

Notes

Quantité / Date



Général

Plafond / mur , Encastré

blanc , RAL9016 ¹

IP20

Electrique

DALI-2

CP1

Physique

longueur 4000 mm

largeur 110 mm

hauteur 55 mm

encastré sans bord

Découpe

longueur 4004 mm

largeur 45 mm

profondeur de l'encastrement 59 mm

¹ Code RAL

Profilé d'aluminium extrudé, 45 mm de large et 55 mm de haut ; convient à encastrement sans bord en plafond en placoplâtre ; convient à des épaisseurs de plafond 12,5 mm ; avec conducteurs en cuivre triphasés intégrés + 4 conducteurs en cuivre pour l'éclairage de secours (2 circuits d'éclairage de secours) + 2 conducteurs en cuivre DALI pour prise en charge de la tension d'alimentation, de l'alimentation électrique d'éclairage de secours et du signal DALI ; surface thermolaquée blanc ; montage flexible et sans outil des inserts, y compris adaptateur high power + convertisseur ; indice de protection IP20 ; CP1 ; accessoires présentés séparément ;

Dessin de fabrication



Notice de montage



MOVE IT PRO trimless track

086-5124137



Projet / Type

Notes

Quantité / Date

Accessoires de montage

END CAP

TYPE	COULEUR	L-L-H (MM)	NUMÉRO(S) ARTICLE(S)
1 pièce	blanc signalisation	68-7-49	086-5220117
1 pièce	Noir profond	68-7-49	086-5220118



Accessoires de montage

CONNECTOR

TYPE	COULEUR	L-L-H (MM)	NUMÉRO(S) ARTICLE(S)
connecteur linéaire électrique	Noir profond	122-27-33	086-5211138




L CONNECTOR

TYPE	COULEUR	L-L-H (MM)	NUMÉRO(S) ARTICLE(S)
contacts externes	blanc signalisation	140-140-55	086-5221337
contacts externes	Noir profond	140-140-55	086-5221338
contacts internes	blanc signalisation	140-140-55	086-5222337
contacts internes	Noir profond	140-140-55	086-5222338
mécanique	blanc signalisation	92-92-55	086-5222307
mécanique	Noir profond	92-92-55	086-5222308



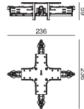
T CONNECTOR

TYPE	COULEUR	L-L-H (MM)	NUMÉRO(S) ARTICLE(S)
contacts internes - droite	blanc signalisation	236-140-55	086-5221437
contacts internes - droite	Noir profond	236-140-55	086-5221438
contacts internes - gauche	blanc signalisation	236-140-55	086-5222437
contacts internes - gauche	Noir profond	236-140-55	086-5222438
contacts externes - droite	blanc signalisation	236-140-55	086-5221737
contacts externes - droite	Noir profond	236-140-55	086-5221738
contacts externes - gauche	blanc signalisation	236-140-55	086-5222737
contacts externes - gauche	Noir profond	236-140-55	086-5222738
mécanique	blanc signalisation	138-92-55	086-5222407
mécanique	Noir profond	138-92-55	086-5222408



X CONNECTOR

TYPE	COULEUR	L-L-H (MM)	NUMÉRO(S) ARTICLE(S)
	blanc signalisation	236-236-55	086-5221537
	Noir profond	236-236-55	086-5221538
mécanique	blanc signalisation	138-138-55	086-5221507
mécanique	Noir profond	138-138-55	086-5221508



Accessoires de montage

MECHANICAL LINEAR CONNECTOR SET

NUMÉRO(S) ARTICLE(S)
050-2011110



MOVE IT PRO trimless track

086-5124137



Projet / Type

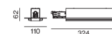
Notes

Quantité / Date

Accessoires électriques

POWER FEEDER WITH EMERGENCY CONDUCTORS

TYPE	COULEUR	L-L-H (MM)	NUMÉRO(S) ARTICLE(S)
alimentation en bout contacts gauche	blanc signalisation	324-110-62	086-5224137
alimentation en bout contacts gauche	Noir profond	324-110-62	086-5224138
alimentation en bout contacts droite	blanc signalisation	324-110-62	086-5223137
alimentation en bout contacts droite	Noir profond	324-110-62	086-5223138
alimentation centrale	blanc signalisation	500-110-62	086-5223237
alimentation centrale	Noir profond	500-110-62	086-5223238



POWER FEEDER WITHOUT EMERGENCY CONDUCTORS

TYPE	COULEUR	L-L-H (MM)	NUMÉRO(S) ARTICLE(S)
alimentation dans le rail	Noir profond	131-24-33	086-5213338



Accessoires électriques

ESSENTIAL SENSOR MOVE IT PRO

TYPE	COULEUR	L-L-H (MM)	NUMÉRO(S) ARTICLE(S)
luminosité & présence	blanc signalisation	260-43-46	086-5218117
luminosité & présence	Noir profond	260-43-46	086-5218118



SENSE SENSOR MOVE IT PRO

TYPE	COULEUR	L-L-H (MM)	NUMÉRO(S) ARTICLE(S)
luminosité, présence, température, niveau sonore, humidité, CO2	blanc signalisation	260-43-46	086-5218127
luminosité, présence, température, niveau sonore, humidité, CO2	Noir profond	260-43-46	086-5218128



Accessoires optiques

BLIND COVER

TYPE	COULEUR	L-L-H (MM)	NUMÉRO(S) ARTICLE(S)
25000 mm	blanc signalisation	25000-45-5	086-6082507B
25000 mm	Noir profond	25000-45-5	086-6082508B



BLIND COVER ALUMINIUM

TYPE	COULEUR	L-L-H (MM)	NUMÉRO(S) ARTICLE(S)
1000 mm	blanc signalisation	1000-45-9	086-6010007B
1000 mm	Noir profond	1000-45-9	086-6010008B
2000 mm	blanc signalisation	2000-45-9	086-6030007B
2000 mm	Noir profond	2000-45-9	086-6030008B
3000 mm	blanc signalisation	3000-45-9	086-6050007B
3000 mm	Noir profond	3000-45-9	086-6050008B

