

LOUVER WIDE

MOVE IT PRO

086-6410638X



Projet / Type

Notes

Quantité / Date



Général

Plafond , Rail
réflecteur large
réflecteur noir
IP20
2940 lm
2940 lm/m

LED

4000 K
CRI ≥ 80
L90 / 50000 h
MacAdam initial ≤ 3 SDCM
MR 0.72
MDER 0.65

Optique

super wide flood
UGR < 19 , $\geq 65^\circ < 1500$ cd/m²
PstLM ≤ 1.0 ¹
SVM ≤ 0.4 ¹

Electrique

DALI-2
220-240 V
système 18.4 W
CP2
système 160 lm/W²
1 DALI Addr.
18 W/m

Physique

longueur 1000 mm
largeur 43 mm
hauteur 13 mm


¹ Valeur du produit contenant à pleine charge (non atténué)

² incl. optical losses and the efficiency of the operating device (converter)

Notice de montage

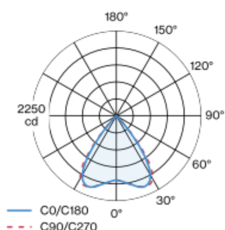


Calculateur d'éclairage




Insert lumineux linéaire en plastique ; insert d'éclairage, y compris adaptateur high power + convertisseur, insertion et déplacement sans outil ; affleurant dans le système de profilés ; alimentation électrique via le profilé de rail électrique MOVE IT PRO System ; réflecteur de haute qualité avec surface à micro-facettes vaporisée d'aluminium ; réflecteur noir ; caractéristique d'émission précise avec répartition symétrique de la lumière ; pour utilisation dans les écoles et bureaux ; UGR ≤ 19 ; luminaire d'éclairage de poste de travail adapté au travail sur écran selon DIN EN 12464-1 ; luminance supérieure à $65^\circ \leq 1500$ cd / m² ; refroidissement passif des LED par géométrie optimisée du radiateur ; couleur de lumière 4000 K ; binning initialement MacAdam ≤ 3 SDCM ; CRI ≥ 80 ; min. 90 % du flux lumineux au bout de 50000 heures de service ; LEDs à efficacité énergétique avec rendu élevé des couleurs ; indice de protection IP20 ; CP2 ; 220-240 V ; DALI contrôle unique ; confort visuel sans scintillement par régulation analogique de l'intensité (valeur minimale 1%) ; source lumineuse remplaçable par un professionnel agréé ; dispositif de commande remplaçable par un professionnel agréé ;

Répartition de la lumière



Dessin de fabrication



[086-6410638X] Les caractéristiques techniques sont des valeurs assignées pour une température ambiante de 25°C. Les données de flux lumineux sont soumises à une tolérance initiale de +/- 10%, celles de puissance électrique connectée à une tolérance initiale de +/- 10% et celles de température de couleur initiale de +/- 150 kelvins. Nous déclinons toute responsabilité relativement à d'éventuelles erreurs d'impression. Les CGV de XAL GmbH s'appliquent.
© XAL GmbH · Auer-Welsbach-Gasse 36 · 8055 Graz · Austria · www.xal.com

30.01.2025