

TWIST 100

trimless

048-1121017M 048-2796117 002-90780



Projet / Type

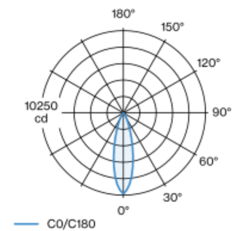
Notes

Quantité / Date



Spot rond encastrable en fonte d'aluminium injectée ; à 1 lampe ; surface thermolaquée blanc ; montage sans outils en kit de montage grâce à un système breveté de loquet à billes ; pour encastrément sans bord en plafond en placoplâtre ; convient aux épaisseurs de plafond de 12,5/15/25 mm ; pivotant à 360° et orientable à 45° ; refroidissement passif des LED par géométrie optimisée du radiateur ; avec technologie COB (Chip on Board) pour efficacité maximale ; pas de formation d'ombres multiples ; couleur de lumière 3000 K ; binning initialement MacAdam ≤ 2 SDCM ; CRI ≥ 90 ; min. 80 % du flux lumineux au bout de 50000 heures de service ; LEDs à efficacité énergétique avec rendu élevé des couleurs ; incl. réflecteur en aluminium de haute qualité avec optique sphérique à facettes ; anodisé haute brillance ; réflexion à couleur neutre sans aucune interférence ; pour une mise en scène brillante des objets ; caractéristique de rayonnement précise avec angle de diffusion 27° ; éléments optiques disponibles comme accessoires ; les accessoires optiques peuvent être combinés entre eux ; indice de protection IP20 ; CP2 ; 220-240 V ; convertisseur inclus, non dimmable ; boîtier de raccordement pour câblage ultérieur, 3 ou 5 bornes, disponible comme accessoire ; accessoires présentés séparément ; source lumineuse remplaçable par un professionnel agréé ; dispositif de commande remplaçable par un professionnel agréé ;

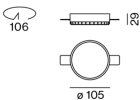
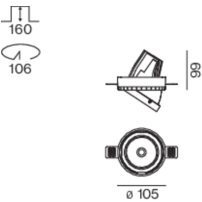
Répartition de la lumière



medium 27°

h (m)	E0° (lx)	ø (m)
1	10100	0.49
2	2500	0.97
3	1100	1.46
4	600	1.95
5	400	2.43

Dessin de fabrication



Général

Plafond , Encastré
inclinaison max 45°
rotation 360°
blanc , RAL 9016 ¹
Set de montage blanc signalisation
avant IP20 , arrière IP20
3150 lm
luminaire 139 lm/W²

LED

3000 K
CRI ≥ 90
L80 / 50000 h
MacAdam initial ≤ 2 SDCM
R_g: 98 , R_f: 91 , R₍₁₋₁₅₎: 93
MR 0.54
MDER 0.49

Optique

medium
angle de faisceau 27°
PstLM ≤ 1.0 ³
SVM ≤ 0.4 ³

Electrique

non DIM
220-240 V
système 25.3 W
luminaire 22.7 W
650 mA
CP2

Physique

diamètre 105 mm
hauteur 99 mm
0.49 kg

Découpe

diamètre 106 mm
épaisseur min. du plafond 12.5 mm
épaisseur max. du plafond 25 mm
profondeur de l'encastrément 160 mm

¹ Code RAL
² y compris la prise en compte des pertes optiques et des pertes de l'unité de contrôle interne
³ Valeur du produit contenant à pleine charge (non atténué)

Notice de montage



Calculateur d'éclairage

