

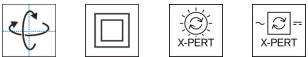

TWIST 100

trim

048-1121017M 048-2796317 002-90789



Projet / Type
Notes
Quantité / Date



Général

Plafond , Encastré
inclinaison max 45°
rotation 360°
blanc , RAL9016 ¹
Set de montage blanc signalisation
avant IP20 , arrière IP20
3150 lm

LED

3000 K
CRI ≥ 90
L80 / 50000 h
MacAdam initial ≤ 2 SDCM
R _g : 98 , R _r : 91 , R _{t(1-15)} : 93
MR 0.54
MDER 0.49

Optique

medium
angle de faisceau 27°
P _{stLM} ≤ 1.0 ²
SVM ≤ 0.4 ²

Electrique

DALI-2
220-240 V
système 25.3 W
insert 22.7 W
650 mA
CP2
système 125 lm/W ³
insert 139 lm/W ³
1 DALI Addr.

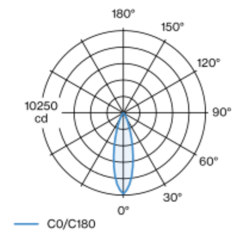
Physique

diamètre 118 mm
hauteur 99 mm
0.58 kg

Découpe

diamètre 108 mm
épaisseur min. du plafond 2 mm
épaisseur max. du plafond 25 mm
profondeur de l'encastrement 160 mm

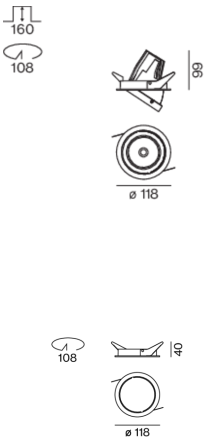
Répartition de la lumière



medium 27°

h (m)	E0° (lx)	ø (m)
1	10100	0.49
2	2500	0.97
3	1100	1.46
4	600	1.95
5	400	2.43

Dessin de fabrication



¹ Code RAL
² Valeur du produit contenant à pleine charge (non atténué)
³ incl. optical losses and the efficiency of the operating device (converter)

Notice de montage



Calculateur d'éclairage

