

# TWIST 100

trim


048-1121017M 048-2796318 002-90789



Projet / Type

Notes

Quantité / Date



## Général

Plafond , Encastré  
inclinaison max 45°  
rotation 360°  
blanc , RAL9016 <sup>1</sup>  
Set de montage Noir profond  
avant IP20 , arrière IP20  
3150 lm

## LED

3000 K  
CRI ≥ 90  
L80 / 50000 h  
MacAdam initial ≤ 2 SDCM  
R<sub>g</sub>: 98 , R<sub>r</sub>: 91 , R<sub>t(1-15)</sub>: 93  
MR 0.54  
MDER 0.49

## Optique

medium  
angle de faisceau 27°  
P<sub>stLM</sub> ≤ 1.0 <sup>2</sup>  
SVM ≤ 0.4 <sup>2</sup>

## Electrique

DALI-2  
220-240 V  
système 25.3 W  
insert 22.7 W  
650 mA  
CP2  
système 125 lm/W<sup>3</sup>  
insert 139 lm/W<sup>3</sup>  
1 DALI Addr.

## Physique

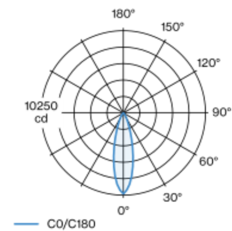
diamètre 118 mm  
hauteur 99 mm  
0.58 kg

## Découpe

diamètre 108 mm  
épaisseur min. du plafond 2 mm  
épaisseur max. du plafond 25 mm  
profondeur de l'encastrement 160 mm

<sup>1</sup> Code RAL  
<sup>2</sup> Valeur du produit contenant à pleine charge (non atténué)  
<sup>3</sup> incl. optical losses and the efficiency of the operating device (converter)

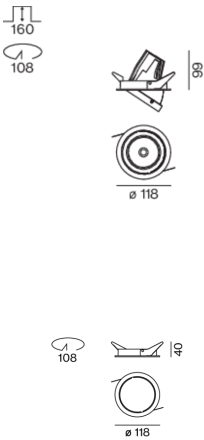
## Répartition de la lumière



medium 27°

h (m)	E0° (lx)	ø (m)
1	10100	0.49
2	2500	0.97
3	1100	1.46
4	600	1.95
5	400	2.43

## Dessin de fabrication



## Notice de montage



## Calculateur d'éclairage



# TWIST 100

trim

048-1121017M 048-2796318 002-90789



Projet / Type

Notes

Quantité / Date

## Facteur de maintenance

Temps de fonctionnement [h]	10 000	20 000	30 000	40 000	50 000
LLMF	0.977	0.94	0.905	0.871	0.838
LSF	1	1	1	1	1
MF	LMF × RSMF × LLMF × LSF		RSMF <sup>a</sup>	Facteur de maintenance des parois du local	
MF	Facteur de maintenance		LLMF	Facteur de maintenance du flux lumineux	
LMF <sup>a</sup>	Facteur de maintenance du luminaire		LSF	Facteur de survie des lampes	

<sup>a</sup> Selon "CIE 97, Maintenance of indoor electric lighting systems", 2005, ISBN 3-900-734-34-8. Les valeurs doivent être déterminées par le planificateur.

## Types de disjoncteurs

Type de disjoncteur automatique	Nombre de luminaires
B10	18
B16	30
C10	23
C16	36

## Composants

### MOUNTING SET with trim 1 lamp

TYPE	COULEUR	Ø (MM)	NUMÉRO(S) ARTICLE(S)
pour faux plafonds	Noir profond	118	048-2796318



### POWER SUPPLY

L-L-H (MM)	NUMÉRO(S) ARTICLE(S)
143-43-30	002-90789



## Accessoires de montage

### THROUGH WIRING CONNECTION BOX

TYPE	L-L-H (MM)	NUMÉRO(S) ARTICLE(S)
câble non DIM ø 4-12 mm, Linect®-Ready	105-58-30	005-253110
DALI câble ø 4 – 12 mm, Linect®-Ready	105-58-30	005-255110



## Accessoires optiques

### HONEYCOMB LOUVER

Ø (MM)	NUMÉRO(S) ARTICLE(S)
75	080-640118



## Accessoires optiques

### LINEAR PRISMATIC LENS

Ø (MM)	NUMÉRO(S) ARTICLE(S)
75	080-6402110P



[048-1121017M 048-2796318 002-90789] Les caractéristiques techniques sont des valeurs assignées pour une température ambiante de 25°C. Les données de flux lumineux sont soumises à une tolérance initiale de +/- 10%, celles de puissance électrique connectée à une tolérance initiale de +/- 10% et celles de température de couleur initiale de +/- 150 kelvins. Nous déclinons toute responsabilité relativement à d'éventuelles erreurs d'impression. Les CGV de XAL GmbH s'appliquent.  
© XAL GmbH · Auer-Welsbach-Gasse 36 · 8055 Graz · Austria · www.xal.com

03.02.2025

# TWIST 100

trim

048-1121017M 048-2796318 002-90789



Projet / Type

Notes

Quantité / Date

## Accessoires optiques

### SNOOT

TYPE	Ø (MM)	NUMÉRO(S) ARTICLE(S)
court	66	080-6403118
medium	66	080-6403218
biseauté	66	080-6403318

