


TWIST 100

trim

048-1121117S 048-2796318 002-90789



Projet / Type
Notes
Quantité / Date



Général

Plafond , Encastré
inclinaison max 45°
rotation 360°
blanc , RAL9016 ¹
Set de montage Noir profond
avant IP20 , arrière IP20
3140 lm

LED

4000 K
CRI ≥ 90
L80 / 50000 h
MacAdam initial ≤ 2 SDCM
R _g : 100 , R _f : 92 , R ₍₁₋₁₅₎ : 91
MR 0.78
MDER 0.71

Optique

spot
angle de faisceau 20°
P _{stLM} ≤ 1.0 ²
SVM ≤ 0.4 ²

Electrique

DALI-2
220-240 V
système 25.3 W
insert 22.7 W
650 mA
CP2
système 124 lm/W ³
insert 138 lm/W ³
1 DALI Addr.

Physique

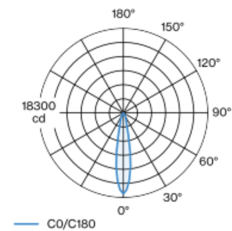
diamètre 118 mm
hauteur 99 mm
0.26 kg

Découpe

diamètre 108 mm
épaisseur min. du plafond 2 mm
épaisseur max. du plafond 25 mm
profondeur de l'encastrement 160 mm

¹ Code RAL
² Valeur du produit contenant à pleine charge (non atténué)
³ incl. optical losses and the efficiency of the operating device (converter)

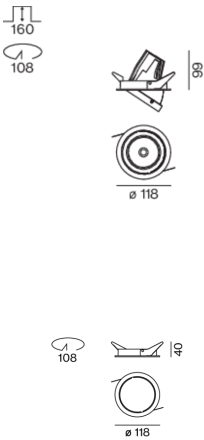
Répartition de la lumière



spot 20°

h (m)	E0° (lx)	ø (m)
1	17500	0.34
2	4400	0.69
3	1900	1.03
4	1100	1.38
5	700	1.72

Dessin de fabrication



Notice de montage



Calculateur d'éclairage

