

TWIST 100

trimless

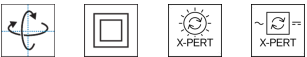
048-1121218M 048-2796117 002-90780



Projet / Type

Notes

Quantité / Date



Général

Plafond , Encastré
inclinaison max 45°
rotation 360°
noir , RAL9005 ¹
Set de montage blanc signalisation
avant IP20 , arrière IP20
3190 lm

LED

3500 K
CRI ≥ 90
L80 / 50000 h
MacAdam initial ≤ 2 SDCM
R_g: 99 , R_r: 92 , R₍₁₋₁₅₎: 93
MR 0.61
MDER 0.55

Optique

medium
angle de faisceau 27°
P_{stLM} ≤ 1.0 ²
SVM ≤ 0.4 ²

Spot rond encastrable en fonte d'aluminium injectée ; à 1 lampe ; surface thermolaquée noir ; montage sans outils en kit de montage grâce à un système breveté de loquet à billes ; pour encastrement sans bord en plafond en placoplâtre ; convient aux épaisseurs de plafond de 12,5/15/25 mm ; pivotant à 360° et orientable à 45° ; refroidissement passif des LED par géométrie optimisée du radiateur ; avec technologie COB (Chip on Board) pour efficacité maximale ; pas de formation d'ombres multiples ; couleur de lumière 3500 K ; binning initialement MacAdam ≤ 2 SDCM ; CRI ≥ 90 ; min. 80 % du flux lumineux au bout de 50000 heures de service ; LEDs à efficacité énergétique avec rendu élevé des couleurs ; incl. réflecteur en aluminium de haute qualité avec optique sphérique à facettes ; anodisé haute brillance ; réflexion à couleur neutre sans aucune interférence ; pour une mise en scène brillante des objets ; caractéristique de rayonnement précise avec angle de diffusion 27° ; éléments optiques disponibles comme accessoires ; les accessoires optiques peuvent être combinés entre eux ; indice de protection IP20 ; CP2 ; 220-240 V ; convertisseur inclus, non dimmable ; boîtier de raccordement pour câblage ultérieur, 3 ou 5 bornes, disponible comme accessoire ; accessoires présentés séparément ; source lumineuse remplaçable par un professionnel agréé ; dispositif de commande remplaçable par un professionnel agréé ;

Electrique

non DIM
220-240 V
système 25.3 W
insert 22.7 W
650 mA
CP2
système 126 lm/W³
insert 140 lm/W³

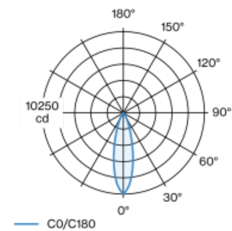
Physique

diamètre 105 mm
hauteur 99 mm
0.57 kg

Découpe

diamètre 106 mm
épaisseur min. du plafond 12.5 mm
épaisseur max. du plafond 25 mm
profondeur de l'encastrément 160 mm

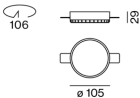
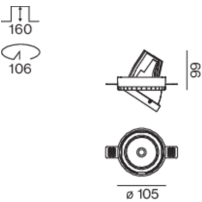
Répartition de la lumière



medium 27°

h (m)	E0° (lx)	ø (m)
1	10200	0.49
2	2600	0.97
3	1100	1.46
4	600	1.95
5	400	2.43

Dessin de fabrication



¹ Code RAL
² Valeur du produit contenant à pleine charge (non atténué)
³ incl. optical losses and the efficiency of the operating device (convertir)

Notice de montage



Calculateur d'éclairage

