

TWIST 100

trim


048-1121218M 048-2796317 002-90780



Projet / Type

Notes

Quantité / Date



Général

Plafond , Encastré

inclinaison max 45°

rotation 360°

noir , RAL9005 ¹

Set de montage blanc signalisation

avant IP20 , arrière IP20

3190 lm

LED

3500 K

CRI ≥ 90

L80 / 50000 h

MacAdam initial ≤ 2 SDCM

R_g: 99 , R_r: 92 , R₍₁₋₁₅₎: 93

MR 0.61

MDER 0.55

Optique

medium

angle de faisceau 27°

P_{stLM} ≤ 1.0 ²

SVM ≤ 0.4 ²

Electrique

non DIM

220-240 V

système 25.3 W

insert 22.7 W

650 mA

CP2

système 126 lm/W³

insert 140 lm/W³

Physique

diamètre 118 mm

hauteur 99 mm

0.5 kg

Découpe

diamètre 108 mm

épaisseur min. du plafond 2 mm

épaisseur max. du plafond 25 mm

profondeur de l'encastrément 160 mm

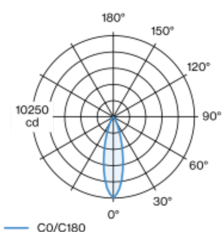
¹ Code RAL

² Valeur du produit contenant à pleine charge (non atténué)

³ incl. optical losses and the efficiency of the operating device (convertir)

Spot rond encastrable en fonte d'aluminium injectée ; à 1 lampe ; surface thermolaquée noir ; montage sans outils en kit de montage grâce à un système breveté de loquet à billes ; avec bord continu blanc signalisation ; approprié pour une épaisseur de plafond de 2-25 mm ; pivotant à 360° et orientable à 45° ; refroidissement passif des LED par géométrie optimisée du radiateur ; avec technologie COB (Chip on Board) pour efficacité maximale ; pas de formation d'ombres multiples ; couleur de lumière 3500 K ; binning initialement MacAdam ≤ 2 SDCM ; CRI ≥ 90 ; min. 80 % du flux lumineux au bout de 50000 heures de service ; LEDs à efficacité énergétique avec rendu élevé des couleurs ; incl. réflecteur en aluminium de haute qualité avec optique sphérique à facettes ; anodisé haute brillance ; réflexion à couleur neutre sans aucune interférence ; pour une mise en scène brillante des objets ; caractéristique de rayonnement précise avec angle de diffusion 27° ; éléments optiques disponibles comme accessoires ; les accessoires optiques peuvent être combinés entre eux ; indice de protection IP20 ; CP2 ; 220-240 V ; convertisseur inclus, non dimmable ; boîtier de raccordement pour câblage ultérieur, 3 ou 5 bornes, disponible comme accessoire ; accessoires présentés séparément ; source lumineuse remplaçable par un professionnel agréé ; dispositif de commande remplaçable par un professionnel agréé ;

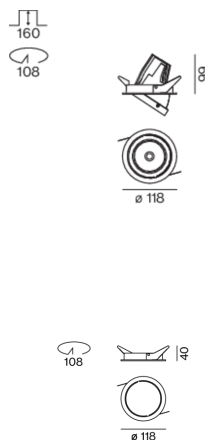
Répartition de la lumière



medium 27°

| h (m) | E0° (lx) | ø (m) |
|-------|----------|-------|
| 1 | 10200 | 0.49 |
| 2 | 2600 | 0.97 |
| 3 | 1100 | 1.46 |
| 4 | 600 | 1.95 |
| 5 | 400 | 2.43 |

Dessin de fabrication



Notice de montage



Calculateur d'éclairage



[048-1121218M 048-2796317 002-90780] Les caractéristiques techniques sont des valeurs assignées pour une température ambiante de 25°C. Les données de flux lumineux sont soumises à une tolérance initiale de +/- 10%, celles de puissance électrique connectée à une tolérance initiale de +/- 10% et celles de température de couleur initiale de +/- 150 kelvins. Nous déclinons toute responsabilité relativement à d'éventuelles erreurs d'impression. Les CGV de XAL GmbH s'appliquent.

© XAL GmbH · Auer-Welsbach-Gasse 36 · 8055 Graz · Austria · www.xal.com

30.01.2025

1 / 1