

TWIST 100

trim


048-1121218M 048-2796317 002-90789



Projet / Type

Notes

Quantité / Date



Général

Plafond , Encastré

inclinaison max 45°

rotation 360°

noir , RAL 9005 ¹

Set de montage blanc signalisation

avant IP20 , arrière IP20

3190 lm

luminaire 140 lm/W²

LED

3500 K

CRI ≥ 90

L80 / 50000 h

MacAdam initial ≤ 2 SDCM

R_g: 99 , R_f: 92 , R_{t(1-15)}: 93

MR 0.61

MDER 0.55

Optique

medium

angle de faisceau 27°

PstLM ≤ 1.0 ³

SVM ≤ 0.4 ³

Electrique

DALI-2

220-240 V

système 25.3 W

luminaire 22.7 W

650 mA

CP2

1 DALI Addr.

Physique

diamètre 118 mm

hauteur 99 mm

0.66 kg

Découpe

diamètre 108 mm

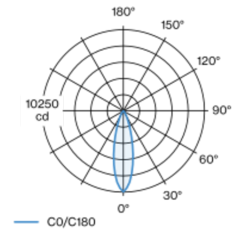
épaisseur min. du plafond 2 mm

épaisseur max. du plafond 25 mm

profondeur de l'encastrement 160 mm

¹ Code RAL
² y compris la prise en compte des pertes optiques et des pertes de l'unité de contrôle interne
³ Valeur du produit contenant à pleine charge (non atténué)

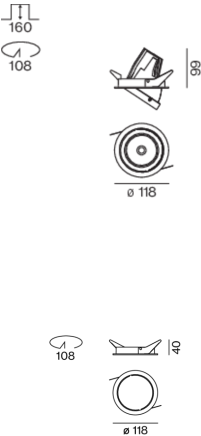
Répartition de la lumière



medium 27°

| h (m) | E0° (lx) | ø (m) |
|-------|----------|-------|
| 1 | 10200 | 0.49 |
| 2 | 2600 | 0.97 |
| 3 | 1100 | 1.46 |
| 4 | 600 | 1.95 |
| 5 | 400 | 2.43 |

Dessin de fabrication



Notice de montage



Calculateur d'éclairage

