

TWIST 100

trim

048-1121118M 048-2796317 002-90789



Projet / Type

Notes

Quantité / Date



Général

Plafond , Encastré
inclinaison max 45°
rotation 360°
noir , RAL 9005 ¹
Set de montage blanc signalisation
avant IP20 , arrière IP20
3200 lm
luminaire 141 lm/W²

LED

4000 K
CRI ≥ 90
L80 / 50000 h
MacAdam initial ≤ 2 SDCM
R_g: 100 , R_f: 92 , R_{f(-15)}: 91
MR 0.78
MDER 0.71

Optique

medium
angle de faisceau 27°
PstLM ≤ 1.0 ³
SVM ≤ 0.4 ³

Electrique

DALI-2
220-240 V
système 25.3 W
luminaire 22.7 W
650 mA
CP2
1 DALI Addr.

Physique

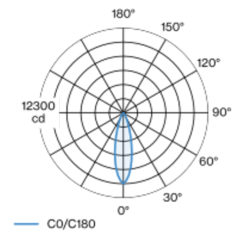
diamètre 118 mm
hauteur 99 mm
0.26 kg

Découpe

diamètre 108 mm
épaisseur min. du plafond 2 mm
épaisseur max. du plafond 25 mm
profondeur de l'encastrement 160 mm

¹ Code RAL
² y compris la prise en compte des pertes optiques et des pertes de l'unité de contrôle interne
³ Valeur du produit contenant à pleine charge (non atténué)

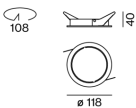
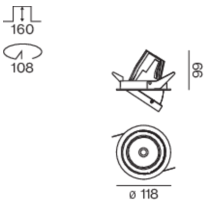
Répartition de la lumière



medium 27°

h (m)	E0° (lx)	ø (m)
1	10300	0.49
2	2600	0.97
3	1100	1.46
4	600	1.95
5	400	2.43

Dessin de fabrication



Notice de montage



Calculateur d'éclairage

