

TWIST 100

trimless


048-1121217F 048-2796117 002-90780



Projet / Type

Notes

Quantité / Date



Général

Plafond , Encastré

inclinaison max 45°

rotation 360°

blanc , RAL9016 ¹

Set de montage blanc signalisation

avant IP20 , arrière IP20

3150 lm

LED

3500 K

CRI ≥ 90

L80 / 50000 h

MacAdam initial ≤ 2 SDCM

R_g: 99 , R_r: 92 , R₍₁₋₁₅₎: 93

MR 0.61

MDER 0.55

Optique

flood

angle de faisceau 39°

P_{st}LM ≤ 1.0 ²

SVM ≤ 0.4 ²

Electrique

non DIM

système 25.3 W

insert 22.7 W

650 mA

CP2 220-240V

système 125 lm/W³

insert 138 lm/W⁴

Physique

diamètre 105 mm

hauteur 99 mm

0.49 kg

Découpe

diamètre 106 mm

épaisseur min. du plafond 12.5 mm

épaisseur max. du plafond 25 mm

profondeur de l'encastrement 160 mm

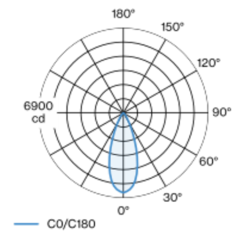
¹ Code RAL

² Valeur du produit contenant à pleine charge (non atténué)

³ incl. optical losses and the efficiency of the operating device (converter)

⁴ incl. optical losses

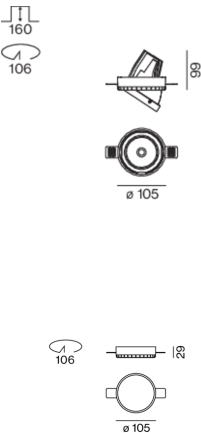
Répartition de la lumière



flood 39°

h (m)	E0° (lx)	ø (m)
1	6470	0.70
2	1620	1.40
3	720	2.10
4	400	2.80
5	260	3.50

Dessin de fabrication



Notice de montage



Calculateur d'éclairage

