

MINO 60 S CIRCLE

1500 direct / indirect

suspended

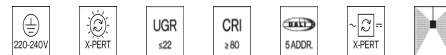
034-7411537H



Projet / Type

Notes

Quantité / Date



Général

Plafond , Suspendu

blanc , RAL9010 ¹

IP20

Indirect 5100 lm

direct 9010 lm

total 14110 lm

LED

3000 K

CRI ≥ 80

L90 / 50000 h

sécurité photobio. RG 0 - aucun risque

MacAdam initial ≤ 3 SDCM

MR 0.56

MDER 0.51

Optique

High Performance Opal

opal (lambertsch)

PstLM ≤ 1.0 ²

SVM ≤ 0.4 ²

Electrique

DALI-2

119 W

CP1 220-240V

119 lm/W

5 DALI Addr.

Physique

Câble 1500 mm / Cache-Piton Centrique

diamètre 1560 mm

hauteur 60 mm

rayon de l'axe central 750 mm

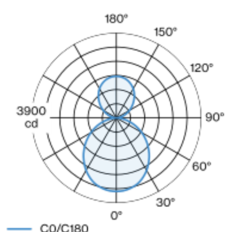
14 kg

¹ Code RAL

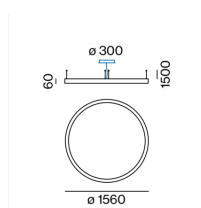
² Valeur du produit contenant à pleine charge (non atténué)

Corps de luminaire en forme d'anneau en profil d'aluminium extrudé roulé à soudure invisible ; forme de construction plate ; luminaire à suspension avec câble de 1500 mm (cache-piton centrique) ; réglage en hauteur sans outil ; câble d'alimentation inclus (blanche) ; surface thermolaquée blanc ; profil extrudé pour une meilleure gestion de la température ; couleur de lumière 3000 K ; binning initialement MacAdam ≤ 3 SDCM ; CRI ≥ 80 ; min. 90 % du flux lumineux au bout de 50000 heures de service ; LEDs à efficacité énergétique avec rendu élevé des couleurs ; diffuseur HPO (High Performance Opal) pour un éclairage homogène ; caractéristique de rayonnement direct / indirect pour une accentuation supplémentaire du plafond ; dispositif de lumière indirecte avec platines dédiées et optique de lentille de grande qualité pour un éclairage de plafond homogène maximal ; indice de protection IP20 ; CP1 220-240V ; sécurité photobiologique selon la norme IEC 62471 groupe de risque RG 0 - aucun risque ; convertisseur DALI-2 inclus ; convertisseur inclus dans le cache-piton ; source lumineuse remplaçable par un professionnel agréé ; dispositif de commande remplaçable par un professionnel agréé ;

Répartition de la lumière



Dessin de fabrication



Notice de montage



Calculateur d'éclairage

