


MILA reflector

ceiling system

045-9121137B



Projet / Type
Notes
Quantité / Date



Général

Plafond , Encastré
blanc , RAL 9016 ¹
Réflecteur chrome foncé
2430 lm/m
IP20
1220 lm

LED

4000 K
CRI ≥ 90
L90 / 50000 h
MacAdam initial ≤ 3 SDCM
R _g : 99 , R _f : 92 , R _{t(1-5)} : 90
MR 0.81
MDER 0.74

Optique

Reflector
symmetric
UGR < 19 , ≥ 65° < 1500 cd/m ²
P _{stLM} ≤ 1.0 ²
SVM ≤ 0.4 ²

Electrique

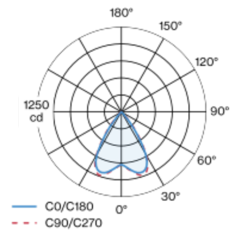
DALI-2
système 13.4 W
CP2 220-240V
système 91 lm/W ³
1 DALI Addr.
27 W/m

Physique

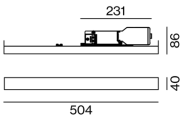
longueur 504 mm
largeur 40 mm
hauteur 86 mm
5.5 kg

¹ Code RAL
² Valeur du produit contenant à pleine charge (non atténué)
³ incl. optical losses and the efficiency of the operating device (convertir)

Répartition de la lumière



Dessin de fabrication



Notice de montage



Calculateur d'éclairage



MILA reflector

ceiling system

045-9121137B



Projet / Type

Notes

Quantité / Date

Facteur de maintenance

Temps de fonctionnement [h]	10 000	20 000	30 000	40 000	50 000
LLMF	0.98	0.96	0.94	0.92	0.9
LSF	1	1	1	1	1
MF	LMF × RSMF × LLMF × LSF		RSMF ^a	Facteur de maintenance des parois du local	
MF	Facteur de maintenance		LLMF	Facteur de maintenance du flux lumineux	
LMF ^a	Facteur de maintenance du luminaire		LSF	Facteur de survie des lampes	

^a Selon "CIE 97, Maintenance of indoor electric lighting systems", 2005, ISBN 3-900-734-34-8. Les valeurs doivent être déterminées par le planificateur.

Types de disjoncteurs

Type de disjoncteur automatique	Nombre de luminaires
B10	37
B16	60
C10	37
C16	60

Accessoires optiques

CONTINUOUS LINEAR COVER

TYPE	NUMÉRO(S) ARTICLE(S)
6000 mm	006-2206010H
6000 mm	006-2206010Z
25000 mm	006-2225010H
25000 mm	006-2225010Z

