


MILA reflector

ceiling system

045-9123138B



Projet / Type
Notes
Quantité / Date



Général

Plafond , Encastré
noir , RAL 9005 ¹
Réflecteur chrome foncé
2430 lm/m
IP20
2430 lm

LED

4000 K
CRI ≥ 90
L90 / 50000 h
MacAdam initial ≤ 3 SDCM
R _g : 99 , R _f : 92 , R ₍₁₋₁₅₎ : 90
MR 0.81
MDER 0.74

Optique

Reflector
symmetric
UGR < 19 , ≥ 65° < 1500 cd/m ²
P _{stLM} ≤ 1.0 ²
SVM ≤ 0.4 ²

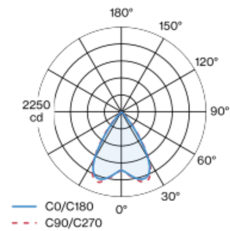
Electrique

DALI-2
système 26.7 W
CP2 220-240V
système 91 lm/W ³
1 DALI Addr.
27 W/m

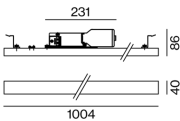
Physique

longueur 1004 mm
largeur 40 mm
hauteur 86 mm
5.5 kg

Répartition de la lumière



Dessin de fabrication



¹ Code RAL
² Valeur du produit contenant à pleine charge (non atténué)
³ incl. optical losses and the efficiency of the operating device (convertir)

Notice de montage



Calculateur d'éclairage



MILA reflector

ceiling system

045-9123138B



Projet / Type _____

Notes _____

Quantité / Date _____

Facteur de maintenance

Temps de fonctionnement [h]	10 000	20 000	30 000	40 000	50 000
LLMF	0.98	0.96	0.94	0.92	0.9
LSF	1	1	1	1	1
MF	$LMF \times RSMF \times LLMF \times LSF$				
MF	Facteur de maintenance				
LMF ^a	Facteur de maintenance du luminaire				
		RSMF ^a	Facteur de maintenance des parois du local		
		LLMF	Facteur de maintenance du flux lumineux		
		LSF	Facteur de survie des lampes		

^a Selon "CIE 97, Maintenance of indoor electric lighting systems", 2005, ISBN 3-900-734-34-8. Les valeurs doivent être déterminées par le planificateur.

Types de disjoncteurs

Type de disjoncteur automatique	Nombre de luminaires
B10	37
B16	60
C10	37
C16	60

Accessoires optiques

CONTINUOUS LINEAR COVER

TYPE	NUMÉRO(S) ARTICLE(S)
6000 mm	006-2206010H
6000 mm	006-2206010Z
25000 mm	006-2225010H
25000 mm	006-2225010Z

