

TILA 16 adjustable


MOVE IT 10
030-6500639F



Projet / Type _____

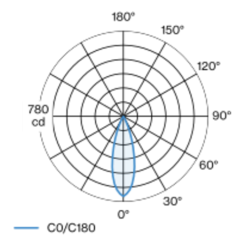
Notes _____

Quantité / Date _____



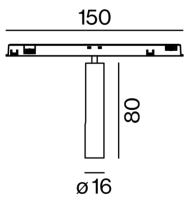
Insert décoratif pour spot en aluminium ; surface or rose anodisé ; pivotant à 365° et orientable à 135° ; l'élément d'éclairage peut être inséré et déplacé sans outil grâce à la fixation par clip ; alimentation électrique via le profilé de rail électrique MOVE IT System ; protection Hot Plug ; refroidissement passif des LED par géométrie optimisée du radiateur ; couleur de lumière 4000 K ; binning initialement MacAdam ≤ 3 SDCM ; CRI ≥ 90 ; min. 85 % du flux lumineux au bout de 50000 heures de service ; LEDs à efficacité énergétique avec rendu élevé des couleurs ; bon effet anti-éblouissement grâce au point lumineux en retrait ; réflecteur de grande qualité ; caractéristique de rayonnement précise avec angle de diffusion 31° ; pas de formation d'ombres multiples ; indice de protection IP20 ; CP3 ; 48 V ; commande via DALI-2 ; confort visuel sans scintillement par régulation analogique de l'intensité (valeur minimale 1%) ; source lumineuse remplaçable par un professionnel agréé ;

Répartition de la lumière



flood 31°		
h (m)	EO° (lx)	ø (m)
1	731	0.56
2	183	1.12
3	81	1.67
4	46	2.23
5	29	2.79

Dessin de fabrication



Général

Plafond / mur , Rail _____

inclinaison max 135° _____

rotation 365° _____

or rose _____

IP20 _____

220 lm _____

insert optique 83 lm/W¹ _____

LED

4000 K _____

CRI ≥ 90 _____

L85 / 50000 h _____

MacAdam initial ≤ 3 SDCM _____

R_g: 94 , R_r: 87 , R₍₁₋₁₅₎: 90 _____

MR 0.86 _____

MDER 0.78 _____

Optique

flood _____

angle de faisceau 31° _____

PstLM ≤ 1.0 ² _____

SVM ≤ 0.4 ² _____

Electrique

DALI-2 _____

48 V _____

luminaire 3.3 W _____

insert optique 2.6 W _____

CP3 _____

1 DALI Addr. _____

Physique

diamètre 16 mm _____

hauteur 80 mm _____

¹ y compris la prise en compte des pertes optiques.
² Valeur du produit contenant à pleine charge (non atténué)

Notice de montage

