

TILA 22 adjustable

MOVE IT 10

030-6530639S



Projet / Type

Notes

Quantité / Date



Général

Plafond / mur , Rail

inclinaison max 135°

rotation 365°

or rose

IP20

341 lm

insert optique 67 lm/W¹

LED

4000 K

CRI ≥ 90

L80 / 50000 h

MacAdam initial ≤ 3 SDCM

R_g: 97 , R_r: 90 , R₍₁₋₁₅₎: 89

MR 0.81

MDER 0.74

Optique

spot

angle de faisceau 15°

P_{stLM} ≤ 1.0²

SVM ≤ 0.4²

Electrique

DALI-2

48 V

luminaire 5.7 W

insert optique 5.1 W


CP3

1 DALI Addr.

Physique

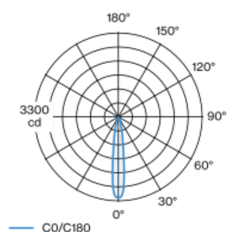
diamètre 22 mm

hauteur 100 mm



Insert décoratif pour spot en aluminium ; surface or rose anodisé ; pivotant à 365° et orientable à 135° ; l'élément d'éclairage peut être inséré et déplacé sans outil grâce à la fixation par clip ; alimentation électrique via le profilé de rail électrique MOVE IT System ; protection Hot Plug ; refroidissement passif des LED par géométrie optimisée du radiateur ; couleur de lumière 4000 K ; binning initialement MacAdam ≤ 3 SDCM ; CRI ≥ 90 ; min. 80 % du flux lumineux au bout de 50000 heures de service ; LEDs à efficacité énergétique avec rendu élevé des couleurs ; bon effet anti-éblouissement grâce au point lumineux en retrait ; réflecteur de grande qualité ; caractéristique de rayonnement précise avec angle de diffusion 15° ; pas de formation d'ombres multiples ; élément optique disponible comme accessoire ; accessoires présentés séparément ; indice de protection IP20 ; CP3 ; 48 V ; commande via DALI-2 ; confort visuel sans scintillement par régulation analogique de l'intensité (valeur minimale 1%) ; source lumineuse remplaçable par un professionnel agréé ;

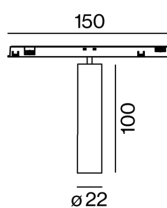
Répartition de la lumière



spot 15°

h (m)	EO° (lx)	ø (m)
1	3190	0.27
2	800	0.54
3	350	0.81
4	200	1.08
5	130	1.35

Dessin de fabrication



¹ y compris la prise en compte des pertes optiques.

² Valeur du produit contenant à pleine charge (non atténué)