

TILA 32 adjustable

MOVE IT 10

030-6560439S



Projet / Type

Notes

Quantité / Date



Général

Plafond / mur , Rail

inclinaison max 135°

rotation 365°

or rose

IP20

757 lm

insert optique 87 lm/W¹

LED

2700 K

CRI ≥ 90

L80 / 50000 h

MacAdam initial ≤ 2 SDCM

R_g: 99 , R_r: 91 , R₍₁₋₁₅₎: 89

MR 0.53

MDER 0.48

Optique

spot

angle de faisceau 18°

P_{stLM} ≤ 1.0²

SVM ≤ 0.4²

Electrique

DALI-2

48 V

luminaire 9.7 W

insert optique 8.7 W

CP3

1 DALI Addr.

Physique


diamètre 32 mm

hauteur 120 mm

¹ y compris la prise en compte des pertes optiques.

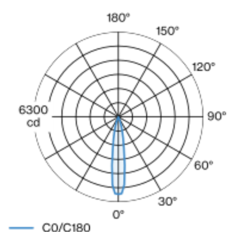
² Valeur du produit contenant à pleine charge (non atténué)

Notice de montage



Insert décoratif pour spot en aluminium ; surface or rose anodisé ; pivotant à 365° et orientable à 135° ; l'élément d'éclairage peut être inséré et déplacé sans outil grâce à la fixation par clip ; alimentation électrique via le profilé de rail électrique MOVE IT System ; protection Hot Plug ; refroidissement passif des LED par géométrie optimisée du radiateur ; couleur de lumière 2700 K ; binning initialement MacAdam ≤ 2 SDCM ; CRI ≥ 90 ; min. 80 % du flux lumineux au bout de 50000 heures de service ; LEDs à efficacité énergétique avec rendu élevé des couleurs ; bon effet anti-éblouissement grâce au point lumineux en retrait ; réflecteur de grande qualité ; caractéristique de rayonnement précise avec angle de diffusion 18° ; pas de formation d'ombres multiples ; élément optique disponible comme accessoire ; accessoires présentés séparément ; indice de protection IP20 ; CP3 ; 48 V ; commande via DALI-2 ; confort visuel sans scintillement par régulation analogique de l'intensité (valeur minimale 1%) ; source lumineuse remplaçable par un professionnel agréé ;

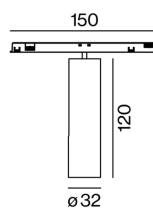
Répartition de la lumière



spot 18°

h (m)	EO° (lx)	ø (m)
1	5730	0.32
2	1430	0.63
3	640	0.95
4	360	1.27
5	230	1.58

Dessin de fabrication



TILA 32 adjustable

MOVE IT 10

030-6560439S



Projet / Type

Notes

Quantité / Date

Facteur de maintenance

Temps de fonctionnement [h]	10 000	20 000	30 000	40 000	50 000
LLMF	0.96	0.92	0.88	0.85	0.81
LSF	1	1	1	1	1

MF	LMF × RSMF × LLMF × LSF	RSMF ^a	Facteur de maintenance des parois du local
MF	Facteur de maintenance	LLMF	Facteur de maintenance du flux lumineux
LMF ^a	Facteur de maintenance du luminaire	LSF	Facteur de survie des lampes

^a Selon "CIE 97, Maintenance of indoor electric lighting systems", 2005, ISBN 3-900-734-34-8. Les valeurs doivent être déterminées par le planificateur.

Accessoires de montage

HOOK

COULEUR	Ø (MM)	NUMÉRO(S) ARTICLE(S)
blanc signalisation	16	030-1000017
noir profond	16	030-1000018



Accessoires optiques

HONEYCOMB LOUVER

COULEUR	Ø (MM)	NUMÉRO(S) ARTICLE(S)
noir profond	30	007-1965168



Accessoires optiques

OVAL LENS

Ø (MM)	NUMÉRO(S) ARTICLE(S)
30	007-1965860



SOFT LENS

Ø (MM)	NUMÉRO(S) ARTICLE(S)
30	007-1965960



WALLWASHER LENS

Ø (MM)	NUMÉRO(S) ARTICLE(S)
30	007-1965760

