

# TILA 16 suspended


MOVE IT 10  
030-6610639M



Projet / Type

Notes

Quantité / Date



### Général

Plafond , Rail Suspendu

or rose

IP20

161 lm

### LED

4000 K

CRI ≥ 90

L85 / 50000 h

MacAdam initial ≤ 3 SDCM

R<sub>g</sub>: 94 , R<sub>f</sub>: 87 , R<sub>(1-15)</sub>: 90

MR 0.86

MDER 0.78

### Optique

medium

angle de faisceau 23°

PstLM ≤ 1.0<sup>1</sup>

SVM ≤ 0.4<sup>1</sup>

### Electrique

DALI-2

insert 3.3 W

240 mA

CP3

système 49 lm/W<sup>2</sup>

1 DALI Addr.

### Physique

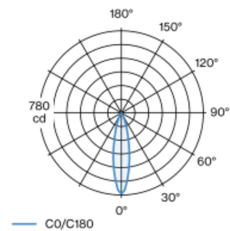
diamètre 16 mm

hauteur 600 mm

1500 mm

Elément lumineux décoratif en aluminium pour luminaire suspendu ; surface or rose anodisé ; l'élément d'éclairage peut être inséré et déplacé sans outil grâce à la fixation par clip ; alimentation électrique via le profilé de rail électrique MOVE IT System ; protection Hot Plug ; suspension par câble de 1500 mm, câble d'alimentation inclus (noir), recoupable à volonté ; refroidissement passif des LED par géométrie optimisée du radiateur ; couleur de lumière 4000 K ; binning initialement MacAdam ≤ 3 SDCM ; CRI ≥ 90 ; min. 85 % du flux lumineux au bout de 50000 heures de service ; LEDs à efficacité énergétique avec rendu élevé des couleurs ; bon effet anti-éblouissement grâce au point lumineux en retrait ; réflecteur de grande qualité ; caractéristique de rayonnement précise avec angle de diffusion 23° ; pas de formation d'ombres multiples ; indice de protection IP20 ; CP3 ; commande via DALI-2 ; confort visuel sans scintillement par régulation analogique de l'intensité (valeur minimale 1%) ; source lumineuse remplaçable par un professionnel agréé ;

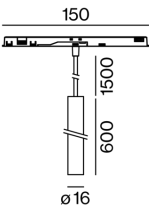
### Répartition de la lumière



medium 23°

h (m)	EO° (lx)	ø (m)
1	769	0.41
2	192	0.81
3	85	1.22
4	48	1.62
5	31	2.03

### Dessin de fabrication



<sup>1</sup> Valeur du produit contenant à pleine charge (non atténué)  
<sup>2</sup> incl. optical losses and the efficiency of the operating device (converter)

### Notice de montage



### Calculateur d'éclairage



# TILA 16 suspended

MOVE IT 10  
030-6610639M



Projet / Type

Notes

Quantité / Date

## Facteur de maintenance

Temps de fonctionnement [h]	10 000	20 000	30 000	40 000	50 000
LLMF	0.98	0.95	0.92	0.89	0.86
LSF	1	1	1	1	1
MF	LMF × RSMF × LLMF × LSF		RSMF <sup>a</sup>	Facteur de maintenance des parois du local	
MF	Facteur de maintenance		LLMF	Facteur de maintenance du flux lumineux	
LMF <sup>a</sup>	Facteur de maintenance du luminaire		LSF	Facteur de survie des lampes	

<sup>a</sup> Selon "CIE 97, Maintenance of indoor electric lighting systems", 2005, ISBN 3-900-734-34-8. Les valeurs doivent être déterminées par le planificateur.

## Accessoires de montage

### HOOK

COULEUR	Ø (MM)	NUMÉRO(S) ARTICLE(S)
blanc signalisation	16	030-1000017
Noir profond	16	030-1000018

