

MITA circle 450 reflector direct

suspended

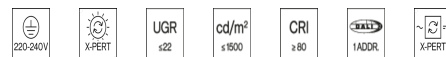
074-7621637R



Projet / Type

Notes

Quantité / Date



Général

Plafond , Suspendu

blanc , RAL9016 ¹

Réflecteur chrome

IP20

6230 lm

LED

4000 K

CRI ≥ 80

L90 / 50000 h

MacAdam initial ≤ 3 SDCM

MR 0.72

MDER 0.65

Optique

Reflector

symmetric

≥65° <1500 cd/m²

PstLM ≤ 1.0 ²

SVM ≤ 0.4 ²

Electrique

DALI-2

40 W

CP1 220-240V

156 lm/W

1 DALI Addr.

Physique

diameter 426 mm

hauteur 38 mm

¹ Code RAL

² Valeur du produit contenant à pleine charge (non atténué)

Notice de montage

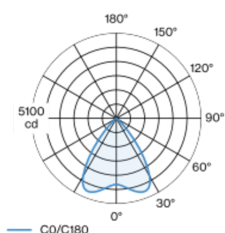


Calculateur d'éclairage

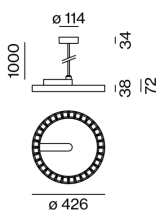


Corps de luminaire en forme d'anneau en aluminium moulé sous pression ; forme extrêmement élancée ; surface thermolaquée blanc ; luminaire suspendu avec tube de suspension (en chrome) de 1 000 mm pouvant être raccourci , alimentation électrique dans le tube de suspension ; disp. électronique d'alimentation intégré au cache-piton ; cache, fixé par aimant dans l'encoche intérieure, disponible comme accessoire ; accessoires présentés séparément ; couleur de lumière 4000 K ; binning initialement MacAdam ≤ 3 SDCM ; CRI ≥ 80 ; min. 90 % du flux lumineux au bout de 50000 heures de service ; LEDs à efficacité énergétique avec rendu élevé des couleurs ; réflecteur ultra-brillant avec optique à facettes ; Réflecteur chrome ; indice de protection IP20 ; CP1 220-240V ; câblage interne au luminaire sans halogène ; convertisseur DALI-2 inclus ; source lumineuse remplaçable par un professionnel agréé ; dispositif de commande remplaçable par un professionnel agréé ;

Répartition de la lumière



Dessin de fabrication



MITA circle 450 reflector direct

suspended

074-7621637R



Projet / Type

Notes

Quantité / Date

Facteur de maintenance

Temps de fonctionnement [h]	10 000	20 000	30 000	40 000	50 000
LLMF	0.98	0.96	0.94	0.92	0.9
LSF	1	1	1	1	1
MF	LMF × RSMF × LLMF × LSF		RSMF ^a	Facteur de maintenance des parois du local	
MF	Facteur de maintenance		LLMF	Facteur de maintenance du flux lumineux	
LMF ^a	Facteur de maintenance du luminaire		LSF	Facteur de survie des lampes	

^a Selon "CIE 97, Maintenance of indoor electric lighting systems", 2005, ISBN 3-900-734-34-8. Les valeurs doivent être déterminées par le planificateur.

Types de disjoncteurs

Type de disjoncteur automatique	Nombre de luminaires
B10	37
B16	60
C10	37
C16	60

Accessoires optiques

BLIND COVER circle 450 ceiling

COULEUR	Ø (MM)	NUMÉRO(S) ARTICLE(S)
blanc signalisation	339	074-8911627
Noir profond	339	074-8911628

