



Projet / Type

Notes

Quantité / Date

**Général**

Plafond , Encastré

blanc , RAL 9016 <sup>1</sup>

IP20

2750 lm

2200 lm/m

**LED**

3000 K

CRI ≥ 90

L90 / 50000 h

MacAdam initial ≤ 3 SDCM

R<sub>g</sub>: 99 , R<sub>r</sub>: 91 , R<sub>t(1-15)</sub>: 89

MR 0.61

MDER 0.55

**Optique**

Microprismatic

microprismatic

PstLM ≤ 1.0 <sup>2</sup>SVM ≤ 0.4 <sup>2</sup>**Electrique**

DALI-2

220-240 V

système 28.2 W

CP2

système 98 lm/W<sup>3</sup>

23 W/m


**Physique**

longueur 1250 mm

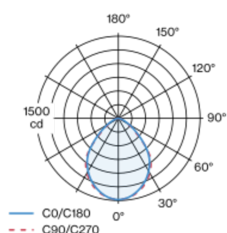
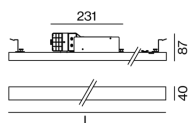
largeur 38 mm

hauteur 77 mm

5.5 kg

<sup>1</sup> Code RAL<sup>2</sup> Valeur du produit contenant à pleine charge (non atténué)<sup>3</sup> incl. optical losses and the efficiency of the operating device (convertir)**Notice de montage****Calculateur d'éclairage**

Corps de luminaire en profil extrudé en aluminium ; modèle polygonal ; pour systèmes d'éclairage continus ; couvercle final en aluminium fermeture étanche à la lumière (disponible comme accessoire) ; surface thermolaquée blanc ; adapté pour le système de plafond à lames de HAUFÉ ; profil extrudé pour une meilleure gestion de la température ; couleur de lumière 3000 K ; binning initialement MacAdam ≤ 3 SDCM ; CRI ≥ 90 ; min. 90 % du flux lumineux au bout de 50000 heures de service ; LEDs à efficacité énergétique avec rendu élevé des couleurs ; cache PMMA microprismatique ; indice de protection IP20 ; CP2 ; 220-240 V ; convertisseur DALI-2 inclus ; convertisseur à positionnement flexible sur le profilé de luminaire ; convertisseur adapté pour câblage traversant ; accessoires présentés séparément ; source lumineuse remplaçable par un professionnel agréé ; dispositif de commande remplaçable par un professionnel agréé ;

**Répartition de la lumière****Dessin de fabrication**



## Facteur de maintenance

Temps de fonctionnement [h]	10 000	20 000	30 000	40 000	50 000
LLMF	0.98	0.96	0.94	0.92	0.9
LSF	1	1	1	1	1
MF	LMF × RSMF × LLMF × LSF		RSMF <sup>a</sup>	Facteur de maintenance des parois du local	
MF	Facteur de maintenance		LLMF	Facteur de maintenance du flux lumineux	
LMF <sup>a</sup>	Facteur de maintenance du luminaire		LSF	Facteur de survie des lampes	

<sup>a</sup> Selon "CIE 97, Maintenance of indoor electric lighting systems", 2005, ISBN 3-900-734-34-8. Les valeurs doivent être déterminées par le planificateur.

## Types de disjoncteurs

Type de disjoncteur automatique	Nombre de luminaires
B10	37
B16	60
C10	37
C16	60

## Composants

## LINEAR COVER

TYPE	NUMÉRO(S) ARTICLE(S)
1250 mm	006-4212510Z



## Accessoires de montage

## END CAPS

TYPE	COULEUR	L-L-H (MM)	NUMÉRO(S) ARTICLE(S)
1 paire	blanc signalisation	40-2-25	045-9090017
1 paire	Noir profond	40-2-25	045-9090018



## Accessoires de montage

## MECHANICAL LINEAR CONNECTOR

NUMÉRO(S) ARTICLE(S)
045-9091010



## Accessoires électriques

## ESSENTIAL SENSOR

TYPE	COULEUR	L-L-H (MM)	NUMÉRO(S) ARTICLE(S)
luminosité & présence	blanc signalisation	90-47-55	045-9096017
luminosité & présence	Noir profond	90-47-55	045-9096018



Projet / Type

Notes

Quantité / Date

Accessoires optiques

CONTINUOUS LINEAR COVER

TYPE	NUMÉRO(S) ARTICLE(S)
6000 mm	006-2206010H
6000 mm	006-2206010Z
25000 mm	006-2225010H
25000 mm	006-2225010Z