




Projet / Type

Notes

Quantité / Date



Général

Plafond , Encastré

blanc , RAL 9016 ¹

2300 lm/m

IP20

2300 lm

LED

4000 K

CRI ≥ 90

L90 / 50000 h

sécurité photobio. RG 0 - aucun risque

MacAdam initial ≤ 3 SDCM

R_g: 99 , R_f: 92 , R₍₁₋₁₅₎: 90

MR 0.81

MDER 0.74

Optique

Microprismatic

microprismatic

PstLM ≤ 1.0 ²

SVM ≤ 0.4 ²

Corps de luminaire en profil extrudé en aluminium ; modèle polygonal ; pour systèmes d'éclairage continus ; couvercle final en aluminium fermeture étanche à la lumière (disponible comme accessoire) ; surface thermolaquée blanc ; adapté pour le système de plafond à lames de HAUFÉ ; profil extrudé pour une meilleure gestion de la température ; couleur de lumière 4000 K ; binning initialement MacAdam ≤ 3 SDCM ; CRI ≥ 90 ; min. 90 % du flux lumineux au bout de 50000 heures de service ; LEDs à efficacité énergétique avec rendu élevé des couleurs ; cache PMMA microprismatique ; indice de protection IP20 ; CP2 220-240V ; sécurité photobiologique selon la norme IEC 62471 groupe de risque RG 0 - aucun risque ; convertisseur DALI-2 inclus ; convertisseur à positionnement flexible sur le profilé de luminaire ; convertisseur adapté pour câblage traversant ; accessoires présentés séparément ; source lumineuse remplaçable par un professionnel agréé ; dispositif de commande remplaçable par un professionnel agréé ;

Electrique

DALI-2

système 22.5 W

CP2 220-240V

système 102 lm/W³

23 W/m

Physique

longueur 1000 mm

largeur 38 mm

hauteur 77 mm

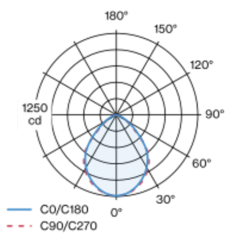
5.5 kg

¹ Code RAL

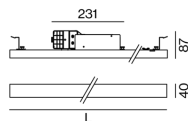
² Valeur du produit contenant à pleine charge (non atténué)

³ incl. optical losses and the efficiency of the operating device (convertir)

Répartition de la lumière



Dessin de fabrication



Notice de montage



Calculateur d'éclairage





Projet / Type _____

Notes _____

Quantité / Date _____

Facteur de maintenance

Temps de fonctionnement [h]	10 000	20 000	30 000	40 000	50 000
LLMF	0.98	0.96	0.94	0.92	0.9
LSF	1	1	1	1	1
MF	LMF × RSMF × LLMF × LSF		RSMF ^a	Facteur de maintenance des parois du local	
MF	Facteur de maintenance		LLMF	Facteur de maintenance du flux lumineux	
LMF ^a	Facteur de maintenance du luminaire		LSF	Facteur de survie des lampes	

^a Selon "CIE 97, Maintenance of indoor electric lighting systems", 2005, ISBN 3-900-734-34-8. Les valeurs doivent être déterminées par le planificateur.

Types de disjoncteurs

Type de disjoncteur automatique	Nombre de luminaires
B10	18
B16	30
C10	23
C16	36

Composants

LINEAR COVER

TYPE	NUMÉRO(S) ARTICLE(S)
1000 mm	006-4210010Z

Accessoires de montage

END CAPS

TYPE	COULEUR	L-L-H (MM)	NUMÉRO(S) ARTICLE(S)
1 paire	blanc signalisation	40-2-25	045-9090017
1 paire	Noir profond	40-2-25	045-9090018

Accessoires de montage

MECHANICAL LINEAR CONNECTOR

NUMÉRO(S) ARTICLE(S)
045-9091010

Accessoires optiques

CONTINUOUS LINEAR COVER

TYPE	NUMÉRO(S) ARTICLE(S)
6000 mm	006-2206010H
6000 mm	006-2206010Z
25000 mm	006-2225010H
25000 mm	006-2225010Z

