

MOVE IN 45 round

trimless

063-8121514S 063-8812117 002-90722



Projet / Type

Notes

Quantité / Date



Général

Plafond , Demi-encastré

chrome

IP20

1100 lm

luminaire 86 lm/W¹

LED

3000 K

CRI ≥ 90

L80 / 50000 h

MacAdam initial ≤ 2 SDCM

R_g: 100 , R_f: 91 , R₍₁₋₁₅₎: 88

MR 0.59

MDER 0.53

Optique

spot

angle de faisceau 12°

PstLM ≤ 1.0 ²

SVM ≤ 0.4 ²

Electrique

non DIM

220-240 V

système 15.0 W

luminaire 12.8 W

37 Vf

350 mA

CP2

Physique

sans bord

diamètre 75 mm

hauteur 106 mm

0.39 kg

Découpe

diamètre 65 mm

épaisseur min. du plafond 9 mm

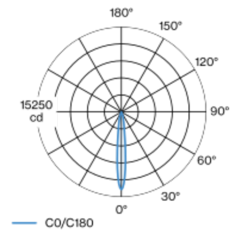
épaisseur max. du plafond 25 mm

profondeur de l'encastrement 200 mm

¹ APPAREIL : avec prise en compte des pertes optiques et de l'unité de contrôle. SYSTÈME : avec prise en compte des pertes optiques, de l'unité de contrôle et de l'efficacité du dispositif.

² Valeur du produit contenant à pleine charge (non atténué)

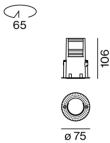
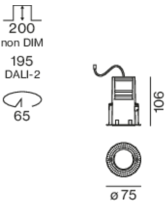
Répartition de la lumière



spot 12°

h (m)	E0° (lx)	ø (m)
1	13900	0.21
2	3500	0.42
3	1500	0.63
4	900	0.84
5	600	1.06

Dessin de fabrication



Notice de montage



Calculateur d'éclairage

