

MOVE IN 45 flex round

trimless

063-8221416V 063-8812117 002-90726



Projet / Type _____

Notes _____

Quantité / Date _____



Général

Plafond , Demi-encastré

inclinaison max 90°

rotation 360°

aluminium brossé

IP20

400 lm

LED

2700 K

CRI ≥ 90

L85 / 50000 h

MacAdam initial ≤ 3 SDCM

R_g: 99 , R_f: 91 , R₍₁₋₁₅₎: 89

MR 0.54

MDER 0.49

Optique

super spot

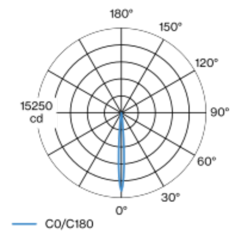
angle de faisceau 8°

PstLM ≤ 1.0 ¹

SVM ≤ 0.4 ¹

Spot rond en aluminium ; surface aluminium brossé ; montage sans outils en kit de montage grâce à un système breveté de loquet à billes ; pour encastrément sans bord en plafond en placoplâtre ; approprié pour une épaisseur de plafond de 9-25 mm ; outil de montage spécial pour faciliter la mise en place du boîtier sans rebord proposé comme accessoire ; élément de spot réglable en hauteur sans outil : affleurant avec le plafond, dépassant de 25 mm ou 35 mm ; pivotant à 360° et orientable à 90° ; refroidissement passif des LED par géométrie optimisée du radiateur ; avec technologie COB (Chip on Board) pour efficacité maximale ; pas de formation d'ombres multiples ; couleur de lumière 2700 K ; binning initialement MacAdam ≤ 3 SDCM ; CRI ≥ 90 ; min. 85 % du flux lumineux au bout de 50000 heures de service ; LEDs à efficacité énergétique avec rendu élevé des couleurs ; réflecteur de grande qualité, métallisée à l'aluminium avec optique facette ; caractéristique de rayonnement précise avec angle de diffusion 8° ; bon effet anti-éblouissement grâce au point lumineux en retrait ; élément optique disponible comme accessoire ; accessoires présentés séparément ; indice de protection IP20 ; CP2 220-240V ; convertisseur inclus, non dimmable ; convertisseur câblé côté secondaire ; source lumineuse remplaçable par un professionnel agréé ; dispositif de commande remplaçable par un professionnel agréé ;

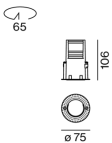
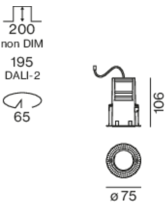
Répartition de la lumière



super spot 8°

h (m)	E0° (lx)	ø (m)
1	14000	0.14
2	3500	0.28
3	1600	0.41
4	900	0.55
5	600	0.69

Dessin de fabrication



Electrique

non DIM

système 9.2 W

insert 6.9 W

11 Vf

600 mA

CP2 220-240V

système 43 lm/W²

insert 58 lm/W³

Physique

sans bord

diamètre 75 mm

hauteur 106 mm

0.58 kg

Découpe

diamètre 65 mm

épaisseur min. du plafond 9 mm

épaisseur max. du plafond 25 mm

profondeur de l'encastrement 200 mm

¹ Valeur du produit contenant à pleine charge (non atténué)

² incl. optical losses and the efficiency of the operating device (converter)

³ incl. optical losses

Notice de montage



Calculateur d'éclairage

