

MOVE IN 45 flex round

trim

063-8221417V 063-8822118 002-90726



Projet / Type
Notes
Quantité / Date



Général

Plafond , Demi-encasté
inclinaison max 90°
rotation 360°
blanc , RAL 9016 ¹
Set de montage noir profond
IP20
406 lm
luminaire 59 lm/W ²

LED

2700 K
CRI ≥ 90
L85 / 50000 h
MacAdam initial ≤ 3 SDCM
R _g : 99 , R _f : 91 , R _{f(1-15)} : 89
MR 0.54
MDER 0.49

Optique

super spot
angle de faisceau 8°
PstLM ≤ 1.0 ³
SVM ≤ 0.4 ³

Electrique

non DIM
220-240 V
système 9.2 W
luminaire 6.9 W
11 Vf
600 mA
CP2

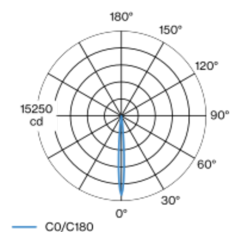
Physique

bord
diamètre 77 mm
hauteur 107 mm
0.41 kg

Découpe

diamètre 65 mm
épaisseur min. du plafond 2 mm
épaisseur max. du plafond 25 mm
profondeur de l'encastrement 200 mm

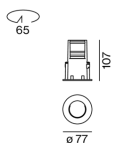
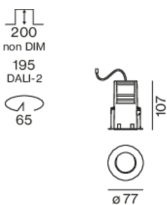
Répartition de la lumière



super spot 8°

h (m)	E0° (lx)	ø (m)
1	14200	0.14
2	3500	0.28
3	1600	0.41
4	900	0.55
5	600	0.69

Dessin de fabrication



MOVE IN 45 flex round

trim

063-8221417V 063-8822118 002-90726



Projet / Type

Notes

Quantité / Date

Notice de montage



Calculateur d'éclairage

