

MOVE IN 45 square

trimless


063-8421414M 063-8832117 002-90724



Projet / Type _____

Notes _____

Quantité / Date _____



Général

Plafond , Demi-encastré _____

chrome _____

IP20 _____

1200 lm _____

LED

2700 K _____

CRI \geq 90 _____

L80 / 50000 h _____

MacAdam initial \leq 2 SDCM _____

R_g: 99 , R_f: 91 , R₍₁₋₁₅₎: 89 _____

MR 0.53 _____

MDER 0.48 _____

Optique

medium _____

angle de faisceau 24° _____

PstLM \leq 1.0 ¹ _____

SVM \leq 0.4 ¹ _____

Electrique

non DIM _____

système 15.9 W _____

insert 13.5 W _____

36 Vf _____

400 mA _____

CP2 220-240V _____

système 75 lm/W² _____

insert 89 lm/W³ _____

Physique

sans bord _____

diamètre 80 mm _____

hauteur 105 mm _____

0.4 kg _____

Découpe

diamètre 65 mm _____

épaisseur min. du plafond 9 mm _____

épaisseur max. du plafond 25 mm _____

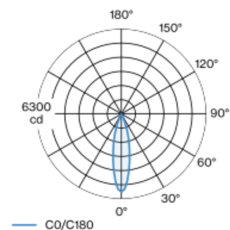
profondeur de l'encastrement 180 mm _____

¹ Valeur du produit contenant à pleine charge (non atténué)

² incl. optical losses and the efficiency of the operating device (converter)

³ incl. optical losses

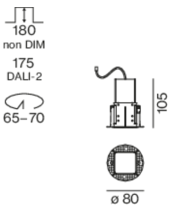
Répartition de la lumière



medium 24°

h (m)	EO° (lx)	ø (m)
1	5780	0.43
2	1440	0.86
3	640	1.30
4	360	1.73
5	230	2.16

Dessin de fabrication



Notice de montage



Calculateur d'éclairage

