

MOVE IN 45 square

trimless


063-8421514V 063-8832117 002-90726



Projet / Type

Notes

Quantité / Date



Général

Plafond , Demi-encastré

chrome

IP20

346 lm

luminaire 50 lm/W¹

LED

3000 K

CRI ≥ 90

L85 / 50000 h

MacAdam initial ≤ 3 SDCM

R_g: 98 , R_r: 91 , R_{t(1-15)}: 89

MR 0.6

MDER 0.55

Optique

super spot

angle de faisceau 8°

PstLM ≤ 1.0²

SVM ≤ 0.4²

Electrique

non DIM

220-240 V

système 9.2 W

luminaire 6.9 W

11 Vf

600 mA

CP2

Physique

sans bord

diamètre 80 mm

hauteur 105 mm

0.34 kg

Découpe

diamètre 65 mm

épaisseur min. du plafond 9 mm

épaisseur max. du plafond 25 mm

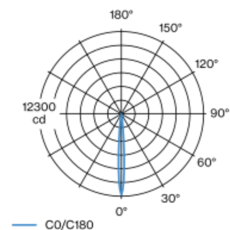
profondeur de l'encastrement 180 mm

¹ y compris la prise en compte des pertes optiques et des pertes de l'unité de contrôle interne

² Valeur du produit contenant à pleine charge (non atténué)

Elément de spot carré en aluminium ; surface chrome ; montage sans outils en kit de montage grâce à un système breveté de loquet à billes ; pour encastrement sans bord en plafond en placoplâtre ; approprié pour une épaisseur de plafond de 9-25 mm ; outil de montage spécial pour faciliter la mise en place du boîtier sans rebord proposé comme accessoire ; élément de spot réglable en hauteur sans outil : affleurant avec le plafond, dépassant de 25 mm ou 35 mm ; refroidissement passif des LED par géométrie optimisée du radiateur ; avec technologie COB (Chip on Board) pour efficacité maximale ; pas de formation d'ombres multiples ; couleur de lumière 3000 K ; binning initialement MacAdam ≤ 3 SDCM ; CRI ≥ 90 ; min. 85 % du flux lumineux au bout de 50000 heures de service ; LEDs à efficacité énergétique avec rendu élevé des couleurs ; réflecteur de grande qualité, métallisée à l'aluminium avec optique facette ; caractéristique de rayonnement précise avec angle de diffusion 8° ; bon effet anti-éblouissement grâce au point lumineux en retrait ; élément optique disponible comme accessoire ; accessoires présentés séparément ; indice de protection IP20 ; CP2 ; 220-240 V ; convertisseur inclus, non dimmable ; convertisseur câblé côté secondaire ; source lumineuse remplaçable par un professionnel agréé ; dispositif de commande remplaçable par un professionnel agréé ;

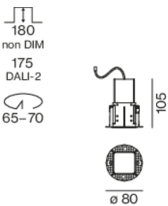
Répartition de la lumière



super spot 8°

h (m)	EO° (lx)	ø (m)
1	12100	0.14
2	3000	0.28
3	1300	0.41
4	800	0.55
5	500	0.69

Dessin de fabrication



MOVE IN 45 square

trimless

063-8421514V 063-8832117 002-90726



Projet / Type _____

Notes _____

Quantité / Date _____

Facteur de maintenance

Temps de fonctionnement [h]	10 000	20 000	30 000	40 000	50 000
LLMF	0.98	0.95	0.92	0.89	0.86
LSF	1	1	1	1	1
MF	LMF × RSMF × LLMF × LSF		RSMF ^a	Facteur de maintenance des parois du local	
MF	Facteur de maintenance		LLMF	Facteur de maintenance du flux lumineux	
LMF ^a	Facteur de maintenance du luminaire		LSF	Facteur de survie des lampes	

^a Selon "CIE 97, Maintenance of indoor electric lighting systems", 2005, ISBN 3-900-734-34-8. Les valeurs doivent être déterminées par le planificateur.

Types de disjoncteurs

Type de disjoncteur automatique	Nombre de luminaires
B10	31
B13	40
B16	50
B20	62
B25	78
C10	52
C13	67
C16	85
C20	104
C25	130

Composants

MOUNTING HOUSING trimless

Ø (MM)	NUMÉRO(S) ARTICLE(S)
80	063-8832117



POWER SUPPLY

TYPE	L-L-H (MM)	NUMÉRO(S) ARTICLE(S)
30 W	210-30-21	002-90726



Accessoires électriques en option

DIN RAIL POWER SUPPLY

TYPE	L-L-H (MM)	NUMÉRO(S) ARTICLE(S)
160 W	72-90-63	005-6520210



DIN RAIL LED DRIVER

TYPE	L-L-H (MM)	NUMÉRO(S) ARTICLE(S)
DALI-2 200-1050 mA 2 x 42W	36-88-59	005-6121030



Autres accessoires

SPECIAL MOUNTING TOOL

TYPE	Ø (MM)	NUMÉRO(S) ARTICLE(S)
nécessaire pour installer le boîtier d'encastrement sans bord	100	063-8912110



Accessoires optiques

HONEYCOMB LOUVER

COULEUR	Ø (MM)	NUMÉRO(S) ARTICLE(S)
noir profond	42	007-1965188



[063-8421514V 063-8832117 002-90726] Les caractéristiques techniques sont des valeurs assignées pour une température ambiante de 25°C. Les données de flux lumineux sont soumises à une tolérance initiale de +/- 10%, celles de puissance électrique connectée à une tolérance initiale de +/- 10% et celles de température de couleur initiale de +/- 150 kelvins. Nous déclinons toute responsabilité relativement à d'éventuelles erreurs d'impression. Les CGV de XAL GmbH s'appliquent.
© XAL GmbH · Auer-Welsbach-Gasse 36 · 8055 Graz · Austria · www.xal.com

13.04.2025