

# SASSO 100 round wallwasher/floor

trimless exposed concrete

048-2740619W 048-2795210 002-90779



Projet / Type \_\_\_\_\_

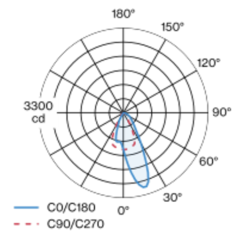
Notes \_\_\_\_\_

Quantité / Date \_\_\_\_\_

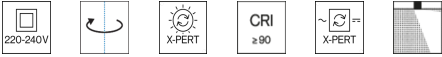
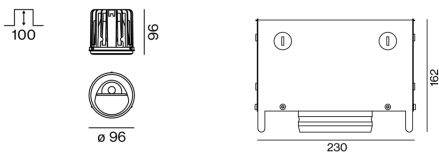


Spot rond encastrable en fonte d'aluminium injectée ; à 1 lampe ; surface or ; rotatif à 360° ; montage sans outils en kit de montage grâce à un système breveté de loquet à billes ; logement d'encastrément en béton pour plafonds en béton apparent ; pour encastr. sans bord ; refroidissement passif des LED par géométrie optimisée du radiateur ; pas de formation d'ombres multiples ; couleur de lumière 4000 K ; binning initialement MacAdam  $\leq 2$  SDCM ; CRI  $\geq 90$  ; min. 80 % du flux lumineux au bout de 50000 heures de service ; LEDs à efficacité énergétique avec rendu élevé des couleurs ; avec réflecteur asymétrique (calcul spécial) pour intensités d'éclairage verticales homogènes ; réflecteur de haute qualité avec surface à micro-facettes vaporisée d'aluminium ; CP2 220-240V ; convertisseur DALI-2 inclus ; boîtier de raccordement pour câblage ultérieur, 3 ou 5 bornes, disponible comme accessoire ; accessoires présentés séparément ; source lumineuse remplaçable par un professionnel agréé ; dispositif de commande remplaçable par un professionnel agréé ;

## Répartition de la lumière



## Dessin de fabrication



## Général

Plafond , Encastré \_\_\_\_\_

rotation 360° \_\_\_\_\_

or , RAL260-M <sup>1</sup> \_\_\_\_\_

Set de montage aluminium blanc \_\_\_\_\_

IP20 \_\_\_\_\_

2030 lm \_\_\_\_\_

## LED

4000 K \_\_\_\_\_

CRI  $\geq 90$  \_\_\_\_\_

L80 / 50000 h \_\_\_\_\_

MacAdam initial  $\leq 2$  SDCM \_\_\_\_\_

R<sub>g</sub>: 97 , R<sub>f</sub>: 90 , R<sub>t(1-5)</sub>: 89 \_\_\_\_\_

MR 0.81 \_\_\_\_\_

MDER 0.74 \_\_\_\_\_

## Optique

wallwasher floor \_\_\_\_\_

PstLM  $\leq 1.0$  <sup>2</sup> \_\_\_\_\_

SVM  $\leq 0.4$  <sup>2</sup> \_\_\_\_\_

## Electrique

DALI-2 \_\_\_\_\_

19.2 W \_\_\_\_\_

insert 16.3 W \_\_\_\_\_

36 Vf \_\_\_\_\_

500 mA \_\_\_\_\_

CP2 220-240V \_\_\_\_\_

106 lm/W \_\_\_\_\_

insert 124 lm/W \_\_\_\_\_

## Physique

sans bordure pour plafond en béton apparent \_\_\_\_\_

longueur 230 mm \_\_\_\_\_

largeur 230 mm \_\_\_\_\_

hauteur 162 mm \_\_\_\_\_

2.83 kg \_\_\_\_\_

## Découpe

profondeur de l'encastrément 100 mm \_\_\_\_\_

<sup>1</sup> Code RAL  
<sup>2</sup> Valeur du produit contenant à pleine charge (non atténué)

## Notice de montage



## Calculateur d'éclairage

