

TILA 16 adjustable

MOVE IT 10


030-6500436M



Projet / Type

Notes

Quantité / Date



Insert décoratif pour spot en aluminium ; surface laquée en aluminium brossé ; pivotant à 365° et orientable à 135° ; l'élément d'éclairage peut être inséré et déplacé sans outil grâce à la fixation par clip ; alimentation électrique via le profilé de rail électrique MOVE IT System ; protection Hot Plug ; refroidissement passif des LED par géométrie optimisée du radiateur ; couleur de lumière 2700 K ; CRI ≥ 90 ; LEDs à efficacité énergétique avec rendu élevé des couleurs ; bon effet anti-éblouissement grâce au point lumineux en retrait ; réflecteur de grande qualité ; caractéristique de rayonnement précise avec angle de diffusion 23° ; pas de formation d'ombres multiples ; indice de protection IP20 ; CP3 ; 48 V ; commande via DALI-2 ; confort visuel sans scintillement par régulation analogique de l'intensité (valeur minimale 1%) ; source lumineuse remplaçable par un professionnel agréé ;



Général

Plafond / mur , Rail

inclinaison max 135°

rotation 365°

aluminium brossé

IP20

150 lm

LED

2700 K

CRI ≥ 90

Optique

medium

angle de faisceau 23°

PstLM ≤ 1.0 ¹

SVM ≤ 0.4 ¹

Electrique

DALI-2

48 V

insert 3.3 W

CP3

insert 45 lm/W²

1 DALI Addr.

Physique

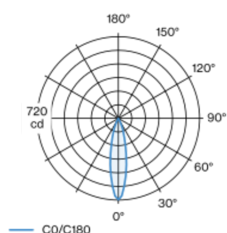
diamètre 16 mm

hauteur 80 mm

¹ Valeur du produit contenant à pleine charge (non atténué)

² incl. optical losses and the efficiency of the operating device (converter)

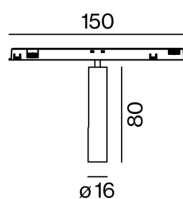
Répartition de la lumière



medium 23°

h (m)	E0° (lx)	ø (m)
1	717	0.41
2	179	0.81
3	80	1.22
4	45	1.62
5	29	2.03

Dessin de fabrication



Notice de montage

