

TARO 32 downlight

MOVE IT 10 square
030-6700638S



Projet / Type _____

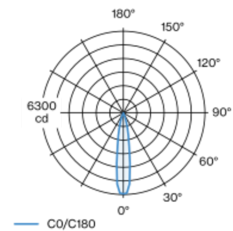
Notes _____

Quantité / Date _____



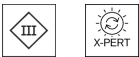
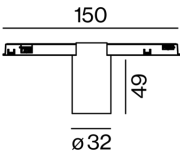
Spot cylindrique en aluminium ; surface thermolaquée Noir profond ; l'élément d'éclairage peut être inséré et déplacé sans outil grâce à la fixation par clip ; alimentation électrique via le profilé de rail électrique MOVE IT System ; protection Hot Plug ; refroidissement passif des LED par géométrie optimisée du radiateur ; couleur de lumière 4000 K ; binning initialement MacAdam ≤ 2 SDCM ; CRI ≥ 90 ; min. 80 % du flux lumineux au bout de 50000 heures de service ; LEDs à efficacité énergétique avec rendu élevé des couleurs ; bon effet anti-éblouissement grâce au point lumineux en retrait ; caractéristique de rayonnement précise avec angle de diffusion 18° ; pas de formation d'ombres multiples ; élément optique disponible comme accessoire ; accessoires présentés séparément ; indice de protection IP20 ; CP3 ; commande via DALI-2 ; confort visuel sans scintillement par régulation analogique de l'intensité (valeur minimale 1%) ; source lumineuse remplaçable par un professionnel agréé ;

Répartition de la lumière



h (m)	EO° (lx)	ø (m)
1	6250	0.32
2	1560	0.63
3	690	0.95
4	390	1.27
5	250	1.58

Dessin de fabrication



Général

Plafond / mur , Rail _____

Noir profond , RAL9005 ¹ _____

IP20 _____

825 lm _____

LED

4000 K _____

CRI ≥ 90 _____

L80 / 50000 h _____

MacAdam initial ≤ 2 SDCM _____

R_g: 97 , R_f: 90 , R₍₁₋₁₅₎: 89 _____

MR 0.81 _____

MDER 0.74 _____

Optique

spot _____

angle de faisceau 18° _____

PstLM ≤ 1.0 ² _____

SVM ≤ 0.4 ² _____

Electrique

DALI-2 _____

système 9.6 W _____

CP3 _____

système 86 lm/W³ _____

1 DALI Addr. _____

Physique

diamètre 32 mm _____

hauteur 60 mm _____

¹ Code RAL

² Valeur du produit contenant à pleine charge (non atténué)

³ incl. optical losses and the efficiency of the operating device (convertir)

Notice de montage

