


MINO 60 high lumen

suspended

046-4233D37Z



| |
|-----------------|
| Projet / Type |
| Notes |
| Quantité / Date |



Général

| |
|-------------------------------|
| Plafond , Suspendu |
| blanc , RAL 9010 ¹ |
| IP20 |
| 1960 lm |
| 2250 lm/m |

LED

| |
|--------------------------|
| tunable white |
| 2700 K - 6500 K |
| CRI ≥ 80 |
| L90 / 50000 h |
| MacAdam initial ≤ 3 SDCM |
| MR 0.48 |
| MDER 0.44 |

Optique

| |
|--------------------------|
| Microprismatic |
| microprismatic |
| PstLM ≤ 1.0 ² |
| SVM ≤ 0.4 ² |

Electrique

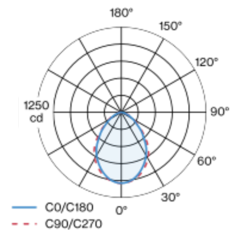
| |
|-------------------------------|
| DALI-2 DT8 |
| 220-240 V |
| système 19.0 W |
| système 103 lm/W ³ |
| CP1 |
| 1 DALI Addr. |
| 22 W/m |

Physique

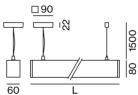
| |
|-----------------|
| câble 1500 mm |
| longueur 880 mm |
| largeur 60 mm |
| hauteur 80 mm |
| 2.88 kg |

Corps de luminaire en profil extrudé en aluminium ; couvercle d'extrémité opaque en aluminium ; pas de vis visibles ; modèle polygonal ; surface thermolaquée blanc ; luminaire à suspension avec câble de 1500 mm ; réglage en hauteur sans outil au luminaire ; Fixation au luminaire au moyen de clips à ressort ; positionnement libre ; câble d'alimentation inclus (blanche) ; Profil de luminaire (couvercle d'extrémité préinstallé d'usine) livrable à l'avance pour montage ; les composants d'éclairage restants peuvent se monter sans outil ; module d'éclairage LED composé d'aluminium laqué hautement réfléchissant pour une meilleure gestion thermique ; couleur de lumière : équipement Tunable White (2700-6500 K) ; binning initialement MacAdam ≤ 3 SDCM ; CRI ≥ 80 ; min. 90 % du flux lumineux au bout de 50000 heures de service ; LEDs à efficacité énergétique avec rendu élevé des couleurs ; cache PMMA microprismatique, avec film diffusant inclus pour réduire la brillance avec un éclairage homogène ; indice de protection IP20 ; CP1 ; 220-240 V ; câblage interne au luminaire sans halogène ; convertisseur DALI-2 / DT8 inclus ; source lumineuse remplaçable par un professionnel agréé ; dispositif de commande remplaçable par un professionnel agréé ;

Répartition de la lumière



Dessin de fabrication



¹ Code RAL
² Valeur du produit contenant à pleine charge (non atténué)
³ y compris la prise en compte des pertes optiques, des pertes de l'unité de contrôle interne et de l'efficacité du dispositif d'exploitation

Notice de montage



Calculateur d'éclairage



MINO 60 high lumen

suspended

046-4233D37Z



Projet / Type

Notes

Quantité / Date

Facteur de maintenance

| Temps de fonctionnement [h] | 10 000 | 20 000 | 30 000 | 40 000 | 50 000 |
|-----------------------------|--|-------------------|--|--------|--------|
| LLMF | 0.98 | 0.96 | 0.94 | 0.92 | 0.9 |
| LSF | 1 | 1 | 1 | 1 | 1 |
| MF | $LMF \times RSMF \times LLMF \times LSF$ | | | | |
| MF | Facteur de maintenance | | | | |
| LMF ^a | Facteur de maintenance du luminaire | | | | |
| | | RSMF ^a | Facteur de maintenance des parois du local | | |
| | | LLMF | Facteur de maintenance du flux lumineux | | |
| | | LSF | Facteur de survie des lampes | | |

^a Selon "CIE 97, Maintenance of indoor electric lighting systems", 2005, ISBN 3-900-734-34-8. Les valeurs doivent être déterminées par le planificateur.

Types de disjoncteurs

| Type de disjoncteur automatique | Nombre de luminaires |
|---------------------------------|----------------------|
| B10 | 13 |
| B13 | 16 |
| B16 | 22 |
| B20 | 27 |
| C10 | 21 |
| C13 | 28 |
| C16 | 36 |
| C20 | 45 |

