

MINO 60 high lumen

suspended

046-4238D38H



Projet / Type

Notes

Quantité / Date



Général

Plafond , Suspendu

noir , RAL9005 ¹

2570 lm/m

IP20

6020 lm

LED

tunable white

2700 K - 6500 K

CRI \geq 80

L90 / 50000 h

sécurité photobio. RG 0 - aucun risque

MacAdam initial \leq 3 SDCM

MR 0.48

MDER 0.44

Optique

High Performance Opal

opal (lambertsch)

PstLM \leq 1.0 ²

SVM \leq 0.4 ²

Electrique

DALI-2 DT8

système 49 W

CP1 220-240V

système 123 lm/W³

1 DALI Addr.

21 W/m

Physique

câble 1500 mm

longueur 2352 mm

largeur 60 mm

hauteur 80 mm

6.1 kg

¹ Code RAL


² Valeur du produit contenant à pleine charge (non atténué)

³ incl. optical losses and the efficiency of the operating device (convertir)

Notice de montage

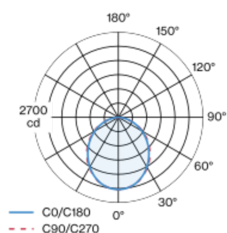


Calculateur d'éclairage

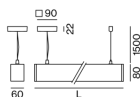


Corps de luminaire en profil extrudé en aluminium ; couvercle d'extrémité opaque en aluminium ; pas de vis visibles ; modèle polygonal ; surface thermolaquée noir ; luminaire à suspension avec câble de 1500 mm ; réglage en hauteur sans outil au luminaire ; Fixation au luminaire au moyen de clips à ressort ; positionnement libre ; câble d'alimentation inclus (noir) ; Profil de luminaire (couvercle d'extrémité préinstallé d'usine) livrable à l'avance pour montage ; les composants d'éclairage restants peuvent se monter sans outil ; module d'éclairage LED composé d'aluminium laqué hautement réfléchissant pour une meilleure gestion thermique ; couleur de lumière : équipement Tunable White (2700-6500 K) ; binning initialement MacAdam \leq 3 SDCM ; CRI \geq 80 ; min. 90 % du flux lumineux au bout de 50000 heures de service ; LEDs à efficacité énergétique avec rendu élevé des couleurs ; diffuseur HPO (High Performance Opal) pour un éclairage homogène ; indice de protection IP20 ; CP1 220-240V ; sécurité photobiologique selon la norme IEC 62471 groupe de risque RG 0 - aucun risque ; câblage interne au luminaire sans halogène ; convertisseur DALI-2 / DT8 inclus ; source lumineuse remplaçable par un professionnel agréé ; dispositif de commande remplaçable par un professionnel agréé ;

Répartition de la lumière



Dessin de fabrication



[046-4238D38H] Les caractéristiques techniques sont des valeurs assignées pour une température ambiante de 25°C. Les données de flux lumineux sont soumises à une tolérance initiale de +/- 10%, celles de puissance électrique connectée à une tolérance initiale de +/- 10% et celles de température de couleur initiale de +/- 150 kelvins. Nous déclinons toute responsabilité relativement à d'éventuelles erreurs d'impression. Les CGV de XAL GmbH s'appliquent.

© XAL GmbH · Auer-Welsbach-Gasse 36 · 8055 Graz · Austria · www.xal.com

23.11.2024

1 / 2

MINO 60 high lumen

suspended

046-4238D38H



Projet / Type

Notes

Quantité / Date

Facteur de maintenance

Temps de fonctionnement [h]	10 000	20 000	30 000	40 000	50 000
LLMF	0.98	0.96	0.94	0.92	0.9
LSF	1	1	1	1	1
MF	LMF × RSMF × LLMF × LSF				
MF	Facteur de maintenance				
LMF ^a	Facteur de maintenance du luminaire				
		RSMF ^a	Facteur de maintenance des parois du local		
		LLMF	Facteur de maintenance du flux lumineux		
		LSF	Facteur de survie des lampes		

^a Selon "CIE 97, Maintenance of indoor electric lighting systems", 2005, ISBN 3-900-734-34-8. Les valeurs doivent être déterminées par le planificateur.

Types de disjoncteurs

Type de disjoncteur automatique	Nombre de luminaires
B10	9
B13	12
B16	15
B20	19
C10	15
C13	20
C16	25
C20	32

