

FRAME 60 high lumen

trim


052-47M3137H



Projet / Type _____

Notes _____

Quantité / Date _____



Général

Plafond , Encastré _____

blanc , RAL 9016 ¹ _____

IP20 _____

1930 lm _____

2210 lm/m _____

LED

4000 K _____

CRI ≥ 90 _____

L90 / 50000 h _____

MacAdam initial ≤ 3 SDCM _____

R_g: 99 , R_r: 92 , R_{t(1-15)}: 90 _____

MR 0.81 _____

MDER 0.74 _____

Optique

High Performance Opal _____

opal (lambertsch) _____

PstLM ≤ 1.0 ² _____

SVM ≤ 0.4 ² _____

Electrique

DALI-2 _____

220-240 V _____

système 17.5 W _____

système 110 lm/W³ _____

CP1 _____

1 DALI Addr. _____

20 W/m _____

Physique

bord _____

longueur 893 mm _____

largeur 77 mm _____

hauteur 78 mm _____

2.34 kg _____

Découpe

longueur 883 mm _____

largeur 66 mm _____

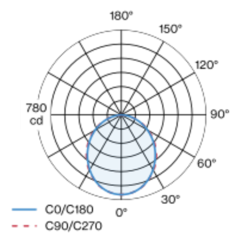
épaisseur min. du plafond 8 mm _____

épaisseur max. du plafond 25 mm _____

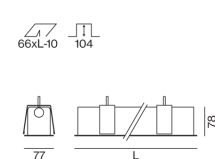
profondeur de l'encastrement 104 mm _____

Corps de luminaire en profil extrudé en aluminium ; luminaire à insérer avec bord continu ; approprié pour une épaisseur de plafond de 8-25 mm ; surface thermolaquée blanc ; profil de luminaire (couvercle d'extrémité et étrier de montage préinstallés d'usine) livrable à l'avance pour montage ; les composants d'éclairage restants peuvent se monter sans outil ; module d'éclairage LED composé d'aluminium laqué hautement réfléchissant pour une meilleure gestion thermique ; couleur de lumière 4000 K ; binning initialement MacAdam ≤ 3 SDCM ; CRI ≥ 90 ; min. 90 % du flux lumineux au bout de 50000 heures de service ; LEDs à efficacité énergétique avec rendu élevé des couleurs ; diffuseur HPO (High Performance Opal) pour un éclairage homogène ; indice de protection IP20 ; CP1 ; 220-240 V ; câblage interne au luminaire sans halogène ; convertisseur DALI-2 inclus ; source lumineuse remplaçable par un professionnel agréé ; dispositif de commande remplaçable par un professionnel agréé ;

Répartition de la lumière



Dessin de fabrication



¹ Code RAL

² Valeur du produit contenant à pleine charge (non atténué)

³ y compris la prise en compte des pertes optiques, des pertes de l'unité de contrôle interne et de l'efficacité du dispositif d'exploitation

Notice de montage



Calculateur d'éclairage

