

SETA 60 CONEX reflector

direct / indirect plug / socket

suspended system

058-4124637B



Projet / Type

Notes

Quantité / Date



Général

Plafond, Suspendu

blanc, RAL9010¹

chrome foncé

IP20

Indirect 3710 lm

direct 2150 lm

total 5860 lm

LED

4000 K

CRI ≥ 80

L90 / 50000 h

MacAdam initial ≤ 3 SDCM

MR 0.72

MDER 0.65

Optique

Reflector

symmetric

UGR < 13, ≥ 65° < 1500 cd/m²

PstLM ≤ 1.0²

SVM ≤ 0.4²

Electrique

DALI-2

220-240 V

système 42 W

CP1

système 140 lm/W³


2 DALI Addr.

Physique

longueur 1181 mm

largeur 60 mm

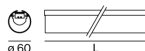
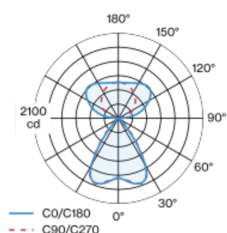
hauteur 60 mm



Corps de luminaire en profil extrudé en aluminium ; forme extrêmement élancée (seulement Ø 60 mm) linéaire ; convertisseur intégré dans le corps de luminaire ; pour systèmes d'éclairage ; surface thermolaquée blanc ; pour montage suspendu (câble de suspension 1500 mm - oblique ou droit - comme accessoire) ; réglage en hauteur sans outil au luminaire ; cache-piton pour câblage continu (disponible comme accessoire) ; liaison électrique des lampes par système de prise/fiche ; connecteur (en L, T ou X) disponible comme accessoire ; le raccord du luminaire peut pivoter sur son propre axe offrant ainsi une palette infinie de configurations d'angle ; profil extrudé pour une meilleure gestion de la température ; réflecteur ultra-brillant avec optique à facettes ; caractéristique de rayonnement directe/indirecte ; dispositif d'éclairage indirect avec platines dédiées et optique de lentille de grande qualité pour un éclairage maximal et homogène du plafond, contrôlable séparément ; UGR ≤ 13 ; luminaire d'éclairage de poste de travail adapté au travail sur écran selon DIN EN 12464-1 ; luminance supérieure à 65° ≤ 1500 cd / m² ; couleur de lumière 4000 K ; binning initialement MacAdam ≤ 3 SDCM ; CRI ≥ 80 ; min. 90 % du flux lumineux au bout de 50000 heures de service ; LEDs à efficacité énergétique avec rendu élevé des couleurs ; indice de protection IP20 ; CP1 ; 220-240 V ; convertisseur DALI-2 inclus ; accessoires présentés séparément ; source lumineuse remplaçable par un professionnel agréé ; dispositif de commande remplaçable par un professionnel agréé ;

Répartition de la lumière

Dessin de fabrication



¹ Code RAL

² Valeur du produit contenant à pleine charge (non atténué)

³ incl. optical losses and the efficiency of the operating device (converter)

Notice de montage



Calculateur d'éclairage

