

BO 45


intrack 2 lamps
180-724063XS



Projet / Type _____

Notes _____

Quantité / Date _____



Général

Plafond , Rail _____

inclinaison max 90° _____

rotation 360° _____

couleurs spéciales _____

IP20 _____

2360 lm _____

LED

4000 K _____

CRI ≥ 90 _____

L80 / 50000 h _____

MacAdam initial ≤ 2 SDCM _____

R_g: 97 , R_f: 90 , R₍₁₋₁₅₎: 89 _____

MR 0.81 _____

MDER 0.74 _____

Optique

spot _____

angle de faisceau 12° _____

PstLM ≤ 1.0 ¹ _____

SVM ≤ 0.4 ¹ _____

Spot sur rail d'alimentation en aluminium moulé sous pression avec adaptateur triphasé ; forme classique au design élégant pour les exigences les plus élevées ; à 2 lampes ; têtes de spot cylindriques ; surface thermolaquée couleurs spéciales ; tête de spot rotatif à 360° et orientable à 90° ; convertisseur intégré à l'adaptateur du rail d'alimentation ; refroidissement passif des LED par géométrie optimisée du radiateur ; avec technologie COB (Chip on Board) pour efficacité maximale ; pas de formation d'ombres multiples ; couleur de lumière 4000 K ; binning initialement MacAdam ≤ 2 SDCM ; CRI ≥ 90 ; min. 80 % du flux lumineux au bout de 50000 heures de service ; LEDs à efficacité énergétique avec rendu élevé des couleurs ; réflecteur de grande qualité, métallisée à l'aluminium avec optique facette ; caractéristique de rayonnement précise avec angle de diffusion 12° ; bon effet anti-éblouissement grâce au point lumineux en retrait ; élément optique disponible comme accessoire ; accessoires présentés séparément ; indice de protection IP20 ; CP2 220-240V ; adaptateur pour installation ou déplacement sans outil dans différents rails triphasés ; adaptateur à fleur de rail d'alimentation ; convertisseur DALI-2 inclus ; confort visuel sans scintillement par régulation analogique de l'intensité (valeur minimale 1%) ; source lumineuse remplaçable par un professionnel agréé ; dispositif de commande remplaçable par un professionnel agréé ;

Electrique

DALI-2 _____

système 30 W _____

CP2 220-240V _____

système 79 lm/W² _____

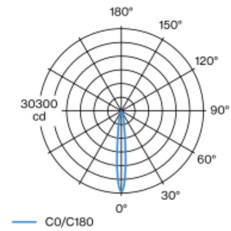
1 DALI Addr. _____

Physique

diamètre 45 mm _____

hauteur 120 mm _____

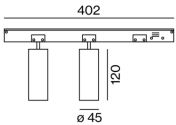
Répartition de la lumière



spot 12°

h (m)	EO° (lx)	ø (m)
1	14900	0.21
2	3700	0.42
3	1700	0.63
4	900	0.84
5	600	1.06

Dessin de fabrication



¹ Valeur du produit contenant à pleine charge (non atténué)
² incl. optical losses and the efficiency of the operating device (converter)

Notice de montage



Calculateur d'éclairage

