

BO 32


intrack 2 lamps
180-7140537F



Projet / Type _____

Notes _____

Quantité / Date _____



Général

Plafond , Rail _____

inclinaison max 90° _____

rotation 360° _____

blanc , RAL9016 ¹ _____

IP20 _____

1590 lm _____

LED

3000 K _____

CRI ≥ 90 _____

L80 / 50000 h _____

MacAdam initial ≤ 2 SDCM _____

R_g: 100 , R_f: 91 , R_{f(1-5)}: 88 _____

MR 0.59 _____

MDER 0.53 _____

Optique

flood _____

angle de faisceau 34° _____

PstLM ≤ 1.0 ² _____

SVM ≤ 0.4 ² _____

Electrique

DALI-2 _____

système 20.6 W _____

CP2 220-240V _____

système 77 lm/W³ _____

1 DALI Addr. _____

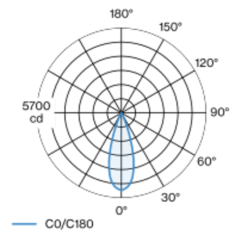
Physique

diamètre 32 mm _____

hauteur 100 mm _____

Spot sur rail d'alimentation en aluminium moulé sous pression avec adaptateur triphasé ; forme classique au design élégant pour les exigences les plus élevées ; à 2 lampes ; têtes de spot cylindriques ; surface thermolaquée blanc ; tête de spot rotatif à 360° et orientable à 90° ; convertisseur intégré à l'adaptateur du rail d'alimentation ; refroidissement passif des LED par géométrie optimisée du radiateur ; avec technologie COB (Chip on Board) pour efficacité maximale ; pas de formation d'ombres multiples ; couleur de lumière 3000 K ; binning initialement MacAdam ≤ 2 SDCM ; CRI ≥ 90 ; min. 80 % du flux lumineux au bout de 50000 heures de service ; LEDs à efficacité énergétique avec rendu élevé des couleurs ; réflecteur de grande qualité, métallisée à l'aluminium avec optique facette ; caractéristique de rayonnement précise avec angle de diffusion 34° ; bon effet anti-éblouissement grâce au point lumineux en retrait ; élément optique disponible comme accessoire ; accessoires présentés séparément ; indice de protection IP20 ; CP2 220-240V ; adaptateur pour installation ou déplacement sans outil dans différents rails triphasés ; adaptateur à fleur de rail d'alimentation ; convertisseur DALI-2 inclus ; confort visuel sans scintillement par régulation analogique de l'intensité (valeur minimale 1%) ; source lumineuse remplaçable par un professionnel agréé ; dispositif de commande remplaçable par un professionnel agréé ;

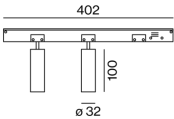
Répartition de la lumière



flood 34°

h (m)	E0° (lx)	ø (m)
1	2590	0.61
2	650	1.21
3	290	1.82
4	160	2.42
5	100	3.03

Dessin de fabrication



¹ Code RAL

² Valeur du produit contenant à pleine charge (non atténué)

³ incl. optical losses and the efficiency of the operating device (converter)

Notice de montage



Calculateur d'éclairage



BO 32

intrack 2 lamps

180-7140537F



Projet / Type

Notes

Quantité / Date

Facteur de maintenance

Temps de fonctionnement [h]	10 000	20 000	30 000	40 000	50 000
LLMF	0.96	0.92	0.88	0.85	0.81
LSF	1	1	1	1	1
MF	LMF × RSMF × LLMF × LSF		RSMF ^a Facteur de maintenance des parois du local		
MF	Facteur de maintenance		LLMF Facteur de maintenance du flux lumineux		
LMF ^a	Facteur de maintenance du luminaire		LSF Facteur de survie des lampes		

^a Selon "CIE 97, Maintenance of indoor electric lighting systems", 2005, ISBN 3-900-734-34-8. Les valeurs doivent être déterminées par le planificateur.

Types de disjoncteurs

Type de disjoncteur automatique	Nombre de luminaires
B10	27
B13	34
B16	43
C10	33
C13	42
C16	53

Accessoires optiques

HONEYCOMB LOUVER

COULEUR	Ø (MM)	NUMÉRO(S) ARTICLE(S)
Noir profond	30	007-1965168



Accessoires optiques

OVAL LENS

Ø (MM)	NUMÉRO(S) ARTICLE(S)
30	007-1965860



SOFT LENS

Ø (MM)	NUMÉRO(S) ARTICLE(S)
30	007-1965960



WALLWASHER LENS

Ø (MM)	NUMÉRO(S) ARTICLE(S)
30	007-1965760

