

# BETO indirect power

suspended

074-62N9D37



Projet / Type

Notes

Quantité / Date



## Général

Plafond , Suspendu

blanc , RAL 9010 <sup>1</sup>

Réflecteur chrome

IP20

6870 lm

## LED

tunable white

2700 K - 6500 K

CRI  $\geq 90$

L90 / 50000 h

MacAdam initial  $\leq 3$  SDCM

R<sub>g</sub>: 101 , R<sub>f</sub>: 90 , R<sub>f(1-5)</sub>: 88

MR 0.51

MDER 0.46

## Optique

Reflector

symmetric

PstLM  $\leq 1.0^2$  <sup>3</sup>

SVM  $\leq 0.4^2$  <sup>3</sup>

## Electrique

DALI-2 DT8

220-240 V

système 63 W

système 109 lm/W<sup>4</sup>

CP1

3 DALI Addr.

## Physique

longueur 3457 mm

largeur 42 mm

hauteur 42 mm

4.3 kg

<sup>1</sup> Code RAL <sup>2</sup> combiné


<sup>3</sup> Valeur du produit contenant à pleine charge (non atténué)

<sup>4</sup> APPAREIL : avec prise en compte des pertes optiques et de l'unité de contrôle. SYSTÈME : avec prise en compte des pertes optiques, de l'unité de contrôle et de l'efficacité du dispositif.

## Notice de montage

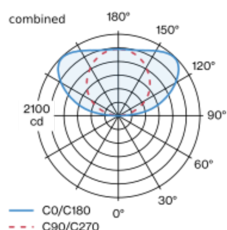


## Calculateur d'éclairage

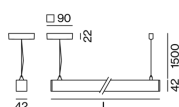


Corps de luminaire en profil extrudé en aluminium ; forme extrêmement élancée (seulement 42 x 42 mm) ; couvercle d'extrémité opaque en aluminium ; pas de vis visibles ; modèle polygonal ; surface thermolaquée blanc ; luminaire à suspension avec câble de 1500 mm ; réglage en hauteur sans outil au luminaire ; Fixation au luminaire au moyen de clips à ressort ; positionnement libre ; câble d'alimentation inclus (blanche) ; profil extrudé pour une meilleure gestion de la température ; couleur de lumière : équipement Tunable White (2700-6500 K) ; binning initialement MacAdam  $\leq 3$  SDCM ; CRI  $\geq 90$  ; min. 90 % du flux lumineux au bout de 50000 heures de service ; LEDs à efficacité énergétique avec rendu élevé des couleurs ; dispositif de lumière indirecte avec platines dédiées et optique de lentille de grande qualité pour un éclairage de plafond homogène maximal ; indice de protection IP20 ; CP1 ; 220-240 V ; câblage interne au luminaire sans halogène ; convertisseur DALI-2 / DT8 inclus ; source lumineuse remplaçable par un professionnel agréé ; dispositif de commande remplaçable par un professionnel agréé ;

## Répartition de la lumière



## Dessin de fabrication



# BETO indirect power

suspended

074-62N9D37



Projet / Type

Notes

Quantité / Date

## Facteur de maintenance

Temps de fonctionnement [h]	10 000	20 000	30 000	40 000	50 000
LLMF	0.98	0.96	0.94	0.92	0.9
LSF	1	1	1	1	1
MF	$LMF \times RSMF \times LLMF \times LSF$				
MF	Facteur de maintenance				
LMF <sup>a</sup>	Facteur de maintenance du luminaire				
		RSMF <sup>a</sup>	Facteur de maintenance des parois du local		
		LLMF	Facteur de maintenance du flux lumineux		
		LSF	Facteur de survie des lampes		

<sup>a</sup> Selon "CIE 97, Maintenance of indoor electric lighting systems", 2005, ISBN 3-900-734-34-8. Les valeurs doivent être déterminées par le planificateur.

## Types de disjoncteurs

Type de disjoncteur automatique	Nombre de luminaires
B10	5
B13	7
B16	9
B20	11
C10	9
C13	12
C16	15
C20	19