


MITA square 200

trim

074-8314D38B



Projet / Type
Notes
Quantité / Date



Général

Plafond , Encastré
noir , RAL 9005 ¹
Réflecteur chrome foncé
IP20
1200 lm

LED

tunable white
2700 K - 6500 K
CRI ≥ 90
L90 / 50000 h
MacAdam initial ≤ 3 SDCM
R _g : 101 , R _f : 90 , R _{f1-15} : 88
MR 0.51
MDER 0.46

Optique

Reflector
symmetric
UGR ≤ 19 , ≥ 65° < 1500 cd/m ²
PstLM ≤ 1.0 ²
SVM ≤ 0.4 ²

Electrique

DALI-2 DT8
220-240 V
système 14.2 W
système 85 lm/W ³
CP2
1 DALI Addr.

Physique

bord
longueur 206 mm
largeur 206 mm
hauteur 43 mm

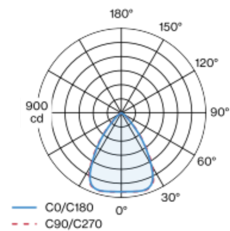
Découpe

longueur 197 mm
largeur 197 mm
épaisseur min. du plafond 2 mm
épaisseur max. du plafond 25 mm
profondeur de l'encastrement 60 mm

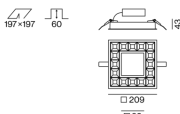
¹ Code RAL
² Valeur du produit contenant à pleine charge (non atténué)
³ y compris la prise en compte des pertes optiques, des pertes de l'unité de contrôle interne et de l'efficacité du dispositif d'exploitation

Corps de luminaire carré en fonte d'aluminium injectée ; forme extrêmement élancée ; luminaire à insérer avec bord continu ; approprié pour une épaisseur de plafond de 2-25 mm ; surface thermolaquée noir ; cache à insérer dans l'encoche intérieure disponible comme accessoire ; accessoires présentés séparément ; couleur de lumière : équipement Tunable White (2700-6500 K) ; binning initialement MacAdam ≤ 3 SDCM ; CRI ≥ 90 ; min. 90 % du flux lumineux au bout de 50000 heures de service ; LEDs à efficacité énergétique avec rendu élevé des couleurs ; réflecteur ultra-brillant avec optique à facettes ; Réflecteur chrome foncé ; UGR ≤ 19 ; luminaire d'éclairage de poste de travail adapté au travail sur écran selon DIN EN 12464-1 ; luminance supérieure à 65° ≤ 1500 cd / m² ; indice de protection IP20 ; CP2 ; 220-240 V ; câblage interne au luminaire sans halogène ; convertisseur DALI-2 / DT8 inclus ; convertisseur câblé côté secondaire ; source lumineuse remplaçable par un professionnel agréé ; dispositif de commande remplaçable par un professionnel agréé ;

Répartition de la lumière



Dessin de fabrication



Notice de montage



Calculateur d'éclairage



MITA square 200

trim

074-8314D38B



Projet / Type

Notes

Quantité / Date

Facteur de maintenance

Temps de fonctionnement [h]	10 000	20 000	30 000	40 000	50 000
LLMF	0.98	0.96	0.94	0.92	0.9
LSF	1	1	1	1	1
MF	LMF × RSMF × LLMF × LSF				
MF	Facteur de maintenance				
LMF ^a	Facteur de maintenance du luminaire				
		RSMF ^a	Facteur de maintenance des parois du local		
		LLMF	Facteur de maintenance du flux lumineux		
		LSF	Facteur de survie des lampes		

^a Selon "CIE 97, Maintenance of indoor electric lighting systems", 2005, ISBN 3-900-734-34-8. Les valeurs doivent être déterminées par le planificateur.

Types de disjoncteurs

Type de disjoncteur automatique	Nombre de luminaires
B10	18
B13	24
B16	30
B20	38
C10	31
C13	40
C16	51
C20	63

Accessoires optiques

BLIND COVER square 200

COULEUR	NUMÉRO(S) ARTICLE(S)
blanc signalisation	074-8913417
noir profond	074-8913418

