

# MINO 60 high lumen

ceiling offset


046-47M3517H



Projet / Type \_\_\_\_\_

Notes \_\_\_\_\_

Quantité / Date \_\_\_\_\_



RG0 IEC 62471

220-240V

IP20

X-PERT

X-PERT

## Général

Plafond , Surface

blanc , RAL9010 <sup>1</sup>

2300 lm/m

IP20

Résistant aux impacts de balles et ballons DIN 18032-3

2000 lm

## LED

3000 K

CRI ≥ 80

L90 / 50000 h

sécurité photobio. RG 0 - aucun risque

MacAdam initial ≤ 3 SDCM

MR 0.56

MDER 0.51

## Optique

High Performance Opal

opal (lambertsch)

PstLM ≤ 1.0 <sup>2</sup>

SVM ≤ 0.4 <sup>2</sup>

## Electrique

non DIM

système 17.5 W

CP1 220-240V

système 114 lm/W<sup>3</sup>

20 W/m

## Physique

longueur 875 mm

largeur 60 mm

hauteur 90 mm

2.44 kg

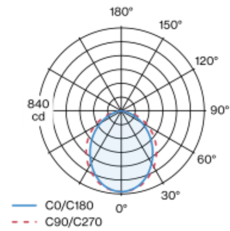
<sup>1</sup> Code RAL

<sup>2</sup> Valeur du produit contenant à pleine charge (non atténué)

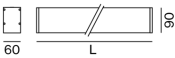
<sup>3</sup> incl. optical losses and the efficiency of the operating device (convertir)

Corps de luminaire en profil extrudé en aluminium ; couvercle final en aluminium fermeture étanche à la lumière ; modèle polygonal ; surface thermolaquée blanc ; luminaire version protégé contre ballons conform. DIN 18032-3 et DIN 57710 partie 13 / VDE 0710 partie 13 ; ne convient pas aux salles de tennis (ou salles avec des balles de taille comparable) ; module d'éclairage LED composé d'aluminium laqué hautement réfléchissant pour une meilleure gestion thermique ; couleur de lumière 3000 K ; binning initialement MacAdam ≤ 3 SDCM ; CRI ≥ 80 ; min. 90 % du flux lumineux au bout de 50000 heures de service ; LEDs à efficacité énergétique avec rendu élevé des couleurs ; diffuseur HPO (High Performance Opal) pour un éclairage homogène ; indice de protection IP20 ; CP1 220-240V ; sécurité photobiologique selon la norme IEC 62471 groupe de risque RG 0 - aucun risque ; convertisseur inclus, non dimmable ; source lumineuse remplaçable par un professionnel agréé ; dispositif de commande remplaçable par un professionnel agréé ;

## Répartition de la lumière



## Dessin de fabrication



## Notice de montage



## Calculateur d'éclairage



# MINO 60 high lumen

ceiling offset

046-47M3517H



Projet / Type

Notes

Quantité / Date

## Facteur de maintenance

Temps de fonctionnement [h]	10 000	20 000	30 000	40 000	50 000
LLMF	0.98	0.96	0.94	0.92	0.9
LSF	1	1	1	1	1
MF	$LMF \times RSMF \times LLMF \times LSF$				
MF	Facteur de maintenance				
LMF <sup>a</sup>	Facteur de maintenance du luminaire				
		RSMF <sup>a</sup>	Facteur de maintenance des parois du local		
		LLMF	Facteur de maintenance du flux lumineux		
		LSF	Facteur de survie des lampes		

<sup>a</sup> Selon "CIE 97, Maintenance of indoor electric lighting systems", 2005, ISBN 3-900-734-34-8. Les valeurs doivent être déterminées par le planificateur.

## Types de disjoncteurs

Type de disjoncteur automatique	Nombre de luminaires
B10	22
B13	29
B16	36
B20	45
C10	37
C13	48
C16	61
C20	76