


MINO 60 high lumen

ceiling offset

046-47M4517H



Projet / Type
Notes
Quantité / Date



Général

Plafond , Surface
blanc , RAL 9010 ¹
IP20
Résistant aux impacts de balles et ballons DIN 18032-3
2670 lm
2280 lm/m

LED

3000 K
CRI ≥ 80
L90 / 50000 h
MacAdam initial ≤ 3 SDCM
MR 0.56
MDER 0.51

Optique

High Performance Opal
opal (lambertsch)
PstLM ≤ 1.0 ²
SVM ≤ 0.4 ²

Electrique

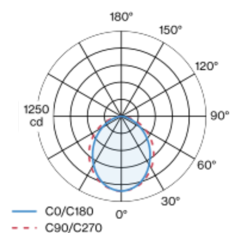
non DIM
220-240 V
système 23.3 W
système 115 lm/W ³
CP1
20 W/m

Physique

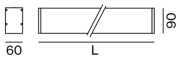
longueur 1175 mm
largeur 60 mm
hauteur 90 mm
3.1 kg

¹ Code RAL
² Valeur du produit contenant à pleine charge (non atténué)
³ APPAREIL : avec prise en compte des pertes optiques et de l'unité de contrôle. SYSTÈME : avec prise en compte des pertes optiques, de l'unité de contrôle et de l'efficacité du dispositif.

Répartition de la lumière



Dessin de fabrication



Notice de montage



Calculateur d'éclairage



MINO 60 high lumen

ceiling offset

046-47M4517H



Projet / Type

Notes

Quantité / Date

Facteur de maintenance

Temps de fonctionnement [h]	10 000	20 000	30 000	40 000	50 000
LLMF	0.98	0.96	0.94	0.92	0.9
LSF	1	1	1	1	1
MF	$LMF \times RSMF \times LLMF \times LSF$				
MF	Facteur de maintenance				
LMF ^a	Facteur de maintenance du luminaire				
		RSMF ^a	Facteur de maintenance des parois du local		
		LLMF	Facteur de maintenance du flux lumineux		
		LSF	Facteur de survie des lampes		

^a Selon "CIE 97, Maintenance of indoor electric lighting systems", 2005, ISBN 3-900-734-34-8. Les valeurs doivent être déterminées par le planificateur.

Types de disjoncteurs

Type de disjoncteur automatique	Nombre de luminaires
B10	22
B13	29
B16	36
B20	45
C10	37
C13	48
C16	61
C20	76